



جمهورية مصر العربية
وزارة التجارة والصناعة
قطاع نظم وتكنولوجيا المعلومات
الإدارة المركزية للإحصاء والتوثيق

التقرير الربع سنوي اتجاهات الصادرات المصرية (يناير/سبتمبر 2022 مقارنة بيناير/سبتمبر 2021)



إعداد

صبحي مقار

رئيس الإدارة المركزية

للإحصاء والتوثيق

(العدد (23) - نوفمبر 2022)

المحتويات

- 2 **القسم الأول: التوزيع الجغرافي للصادرات المصرية خلال الفترة يناير/سبتمبر 2022.**
- 2 **1-1- الأسواق التصديرية الأكثر أهمية نسبية.**
- 5 **1-2- الأسواق التصديرية الأكثر نمواً.**
- 7 **1-3- الأسواق التصديرية الأقل نمواً.**
- 9 **1-4- الأسواق التصديرية الأكثر انخفاضاً.**
- 11 **1-5- الأسواق التصديرية الأقل انخفاضاً.**
- 13 **القسم الثاني: الهيكل السلعي للصادرات المصرية خلال الفترة يناير/سبتمبر 2022.**
- 13 **1-2- الصادرات السلعية الأكثر أهمية نسبية.**
- 16 **2-2- الصادرات السلعية الأكثر نمواً.**
- 19 **2-3- الصادرات السلعية الأقل نمواً.**
- 22 **2-4- الصادرات السلعية الأكثر انخفاضاً.**
- 25 **2-5- الصادرات السلعية الأقل انخفاضاً.**
- 28 **القسم الثالث: أهم القرارات المتعلقة بالصادرات المنشورة بالجريدة الرسمية والوقائع المصرية خلال الفترة يناير/سبتمبر 2022.**
- 28 **1-3- المجالات المختلفة للقرارات المتعلقة بالصادرات المنشورة بالجريدة الرسمية والوقائع المصرية خلال الفترة يناير/سبتمبر 2022.**
- 39 **2-3- أهم القرارات المتعلقة بالصادرات المنشورة بالجريدة الرسمية والوقائع المصرية خلال الفترة يناير/سبتمبر 2022.**

اتجاهات الصادرات المصرية

(يناير/سبتمبر 2022 مقارنة بيناير/سبتمبر 2021)

=====

يتضمن القسم الأول من هذا التقرير دراسة وتحليل التوزيع الجغرافي للصادرات المصرية خلال الفترة يناير/سبتمبر 2022، والتي ارتفع إجمالي قيمتها بنسبة 32.98% ليصل إلى 36.395 مليار دولار (73.93% صادرات غير بترولية، 26.07% صادرات بترولية) مقارنة بـ 27.369 مليار دولار (86.14% صادرات غير بترولية، 13.86% صادرات بترولية) خلال نفس الفترة عام 2021. كما بلغ معدل نمو الصادرات غير البترولية 14.13% ليصل إجمالي قيمتها إلى 26.907 مليار دولار مقارنة بـ 23.575 مليار دولار خلال نفس الفترة عام 2021. في حين بلغ معدل نمو الصادرات البترولية 150.14% ليصل إجمالي قيمتها إلى 9.488 مليار دولار مقارنة بـ 3.793 مليار دولار خلال نفس الفترة عام 2021.

ويشمل هذا القسم تصنيفاً للأسواق التصديرية للمنتجات المصرية خلال الفترة يناير/سبتمبر 2022 وفقاً لخمسة معايير رئيسية تتمثل في كل من الأكثر أهمية نسبية، الأكثر نمواً، الأقل نمواً، الأكثر انخفاضاً، الأقل انخفاضاً. وذلك بهدف تحديد مدى مساهمة كل مجموعة من هذه الأسواق في إجمالي قيمة الصادرات المصرية. وقد تم ملاحظة وجود تركيز في الأسواق التصديرية للمنتجات المصرية خلال الفترة يناير/سبتمبر 2022، حيث تبلغ الأهمية النسبية لأهم 15 سوقاً تصديرياً 64.68% من إجمالي قيمة الصادرات المصرية. وتأتي في مقدمة هذه الأسواق كل من تركيا (7.69%)، إيطاليا (6.75%)، أسبانيا (6.50%)، السعودية (5.09%)، الولايات المتحدة (5.06%).

ويتضمن القسم الثاني من هذا التقرير دراسة وتحليل الهيكل السلعي للصادرات المصرية (وفقاً للكوود الرباعي). ويشمل هذا القسم تصنيفاً للصادرات السلعية المصرية خلال الفترة يناير/سبتمبر 2022 وفقاً لخمسة معايير رئيسية تتمثل في كل من الأكثر أهمية نسبية، الأكثر نمواً، الأقل نمواً، الأكثر انخفاضاً، الأقل انخفاضاً. وذلك بهدف تحديد مدى مساهمة كل مجموعة من هذه الصادرات السلعية في إجمالي قيمة الصادرات المصرية. وقد تم ملاحظة وجود تركيز في الصادرات السلعية المصرية خلال الفترة يناير/سبتمبر 2022، حيث تبلغ الأهمية النسبية لصادرات أهم 15 سلعة (وفقاً للكوود الرباعي) 54.19% من إجمالي قيمة الصادرات المصرية.

ويتضمن القسم الثالث تحليلاً لأهم القرارات المتعلقة بالصادرات، والصادرة من كل من السيد رئيس الجمهورية، السيد رئيس مجلس الوزراء، السادة الوزراء، والمنشورة بالجريدة الرسمية والوقائع المصرية خلال الفترة يناير/سبتمبر 2022.

القسم الأول: التوزيع الجغرافي للصادرات المصرية خلال الفترة يناير/سبتمبر 2022:

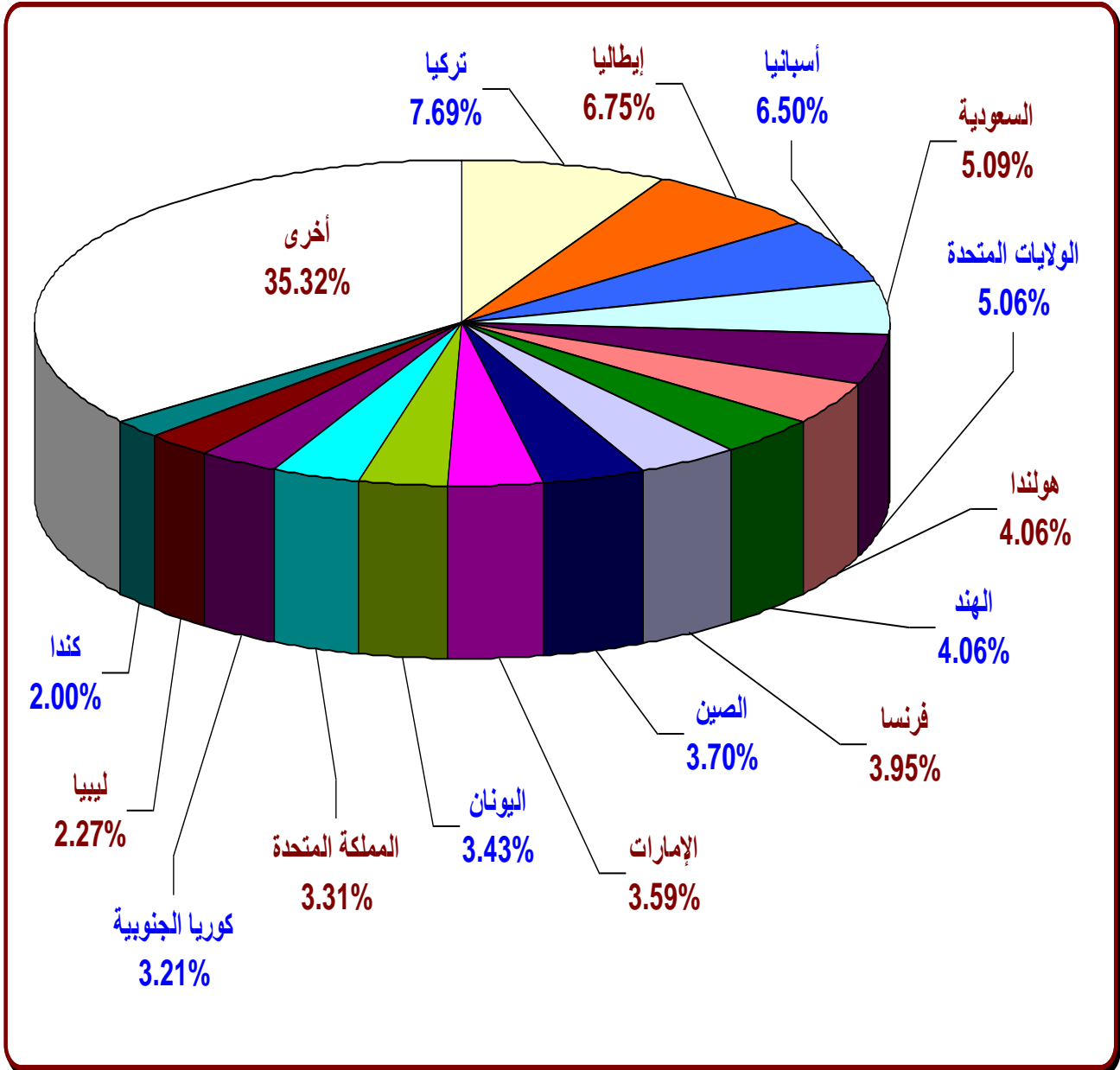
1-1- الأسواق التصديرية الأكثر أهمية نسبية:

يلاحظ وجود تركيز في الأسواق التصديرية للمنتجات المصرية خلال الفترة يناير/سبتمبر 2022، حيث تبلغ الأهمية النسبية لأهم 15 سوقاً تصديرياً 64.68% من إجمالي قيمة الصادرات المصرية. وتتمثل أهم هذه الأسواق التصديرية في كل من:

- تأتي تركيا في المرتبة الأولى في قائمة أهم الدول المستوردة من مصر بقيمة 2.800 مليار دولار (منها 1.211 مليار دولار غاز مسال)، وبأهمية نسبية 7.69% من إجمالي قيمة الصادرات مقارنة بـ 5.62% من إجمالي قيمة الصادرات خلال نفس الفترة عام 2021. وقد ارتفع إجمالي قيمة الصادرات إلى تركيا بنسبة 82.00% خلال الفترة يناير/سبتمبر 2022 مقارنة بنفس الفترة عام 2021.
- تأتي إيطاليا في المرتبة الثانية في قائمة أهم الدول المستوردة من مصر بقيمة 2.458 مليار دولار، وبأهمية نسبية 6.75% من إجمالي قيمة الصادرات مقارنة بـ 6.40% من إجمالي قيمة الصادرات خلال نفس الفترة عام 2021. وقد ارتفع إجمالي قيمة الصادرات إلى إيطاليا بنسبة 40.40% خلال الفترة يناير/سبتمبر 2022 مقارنة بنفس الفترة عام 2021.
- تأتي أسبانيا في المرتبة الثالثة في قائمة أهم الدول المستوردة من مصر بقيمة 2.367 مليار دولار (منها 1.492 مليار دولار غاز مسال)، وبأهمية نسبية 6.50% من إجمالي قيمة الصادرات مقارنة بـ 3.21% من إجمالي قيمة الصادرات خلال نفس الفترة عام 2021. وقد ارتفع إجمالي قيمة الصادرات إلى أسبانيا بنسبة 169.37% خلال الفترة يناير/سبتمبر 2022 مقارنة بنفس الفترة عام 2021.
- تأتي السعودية في المرتبة الرابعة في قائمة أهم الدول المستوردة من مصر بقيمة 1.851 مليار دولار، وبأهمية نسبية 5.09% من إجمالي قيمة الصادرات مقارنة بـ 5.59% من إجمالي قيمة الصادرات خلال نفس الفترة عام 2021. وقد ارتفع إجمالي قيمة الصادرات إلى السعودية بنسبة 20.93% خلال الفترة يناير/سبتمبر 2022 مقارنة بنفس الفترة عام 2021.
- تأتي الولايات المتحدة في المرتبة الخامسة في قائمة أهم الدول المستوردة من مصر بقيمة 1.840 مليار دولار، وبأهمية نسبية 5.06% من إجمالي قيمة الصادرات مقارنة بـ 6.48% من إجمالي قيمة الصادرات خلال نفس الفترة عام 2021، وقد ارتفع إجمالي قيمة الصادرات إلى الولايات المتحدة بنسبة 3.84% خلال الفترة يناير/سبتمبر 2022 مقارنة بنفس الفترة عام 2021.

شكل رقم (1)

الأسواق التصديرية الأكثر أهمية نسبية خلال الفترة يناير/سبتمبر 2022



جدول رقم (1)

الأسواق التصديرية الأكثر أهمية نسبية

(يناير/سبتمبر 2022 مقارنة بيناير/سبتمبر 2021)

(مليون دولار)

م	الدولة	يناير/سبتمبر 2021	الأهمية النسبية	يناير/سبتمبر 2022	الأهمية النسبية	معدل النمو
1	تركيا	1538.52	5.62%	2800.08	7.69%	82.00%
2	إيطاليا	1750.91	6.40%	2458.22	6.75%	40.40%
3	أسبانيا	878.77	3.21%	2367.13	6.50%	169.37%
4	السعودية	1530.53	5.59%	1850.85	5.09%	20.93%
5	الولايات المتحدة	1772.49	6.48%	1840.47	5.06%	3.84%
6	هولندا	464.16	1.70%	1478.26	4.06%	218.48%
7	الهند	1607.43	5.87%	1476.17	4.06%	-8.17%
8	فرنسا	593.34	2.17%	1436.85	3.95%	142.16%
9	الصين	807.85	2.95%	1347.46	3.70%	66.80%
10	الإمارات	1077.62	3.94%	1306.78	3.59%	21.26%
11	اليونان	1015.27	3.71%	1246.82	3.43%	22.81%
12	المملكة المتحدة	776.45	2.84%	1206.36	3.31%	55.37%
13	كوريا الجنوبية	303.08	1.11%	1167.00	3.21%	285.05%
14	ليبيا	662.08	2.42%	826.72	2.27%	24.87%
15	كندا	572.08	2.09%	729.56	2.00%	27.53%
	أخرى	12018.08	43.91%	12856.46	35.32%	6.98%
	الإجمالي	27368.66	100%	36395.20	100%	32.98%

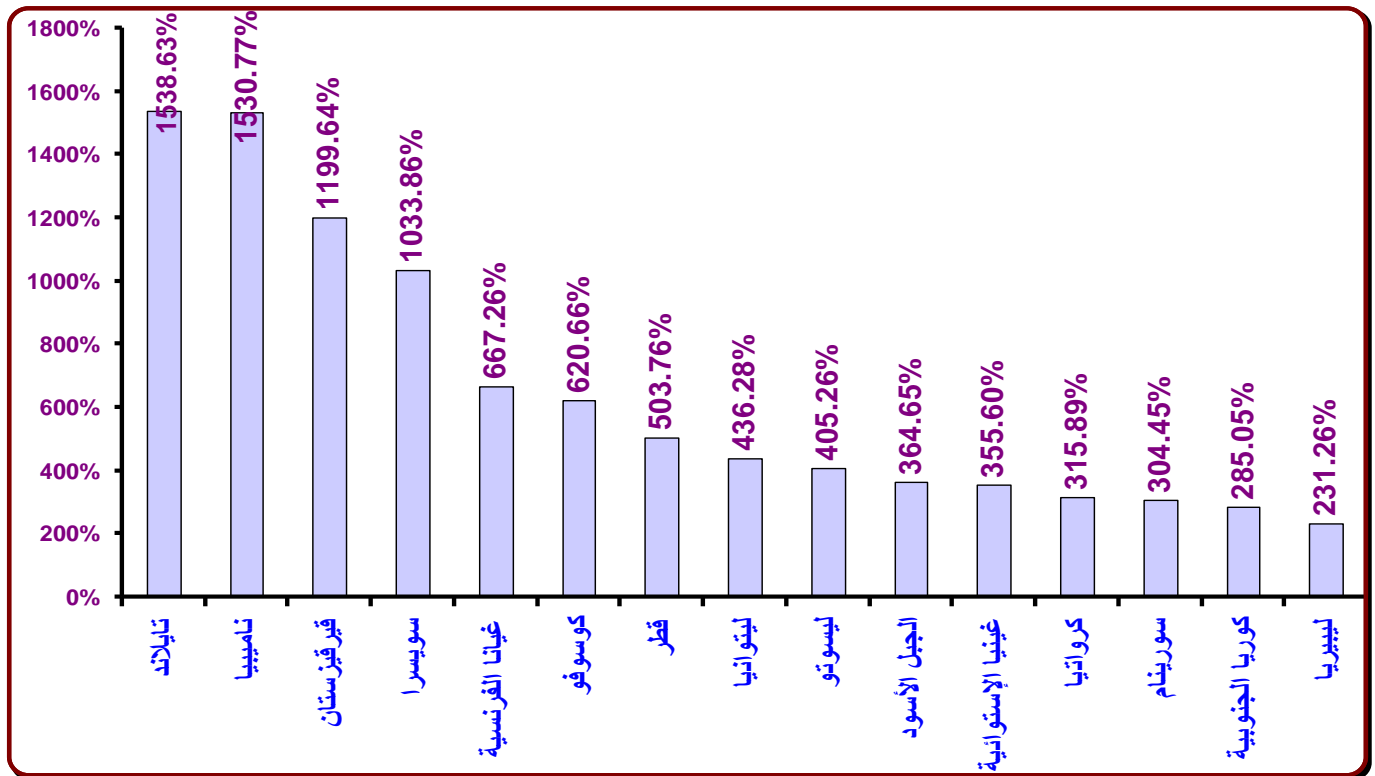
المصدر: حسب بواسطة الباحث من بيانات وزارة البترول والثروة المعدنية والهيئة العامة للرقابة على الصادرات والواردات.

1-2- الأسواق التصديرية الأكثر نمواً:

- تمثلت أهم الأسواق التصديرية الأكثر نمواً في 15 دولة تستحوذ على 4.95% من إجمالي قيمة الصادرات المصرية خلال الفترة يناير/سبتمبر 2022. وتأتي تايلاند في المرتبة الأولى في قائمة الدول الأكثر نمواً بمعدل نمو 1538.63%، وبقية 216.89 مليون دولار مقارنة بـ 13.24 مليون دولار خلال نفس الفترة عام 2021.
- تأتي ناميبيا في المرتبة الثانية في قائمة الدول الأكثر نمواً بمعدل نمو 1530.77%، وبقية 2.16 مليون دولار مقارنة بـ 0.13 مليون دولار خلال نفس الفترة عام 2021. تليها قيرقيزستان في المرتبة الثالثة بمعدل نمو 1199.64%، وبقية 1.11 مليون دولار مقارنة بـ 0.09 مليون دولار خلال نفس الفترة عام 2021.
- تأتي سويسرا في المرتبة الرابعة في قائمة الدول الأكثر نمواً بمعدل نمو 1033.86%، وبقية 177.10 مليون دولار مقارنة بـ 15.62 مليون دولار خلال نفس الفترة عام 2021. تليها غيانا الفرنسية في المرتبة الخامسة بمعدل نمو 667.26%، وبقية 0.62 مليون دولار مقارنة بـ 0.08 مليون دولار خلال نفس الفترة عام 2021.

شكل رقم (2)

الأسواق التصديرية الأكثر نمواً خلال الفترة يناير/سبتمبر 2022



جدول رقم (2)

الأسواق التصديرية الأكثر نمواً

(يناير/سبتمبر 2022 مقارنة بيناير/سبتمبر 2021)

(مليون دولار)

م	الدولة	يناير/سبتمبر 2021	الأهمية النسبية	يناير/سبتمبر 2022	الأهمية النسبية	معدل النمو
1	تايلاند	13.24	0.048%	216.89	0.596%	1538.63%
2	ناميبيا	0.13	0.0005%	2.16	0.006%	1530.77%
3	قيرقيزستان	0.09	0.0003%	1.11	0.003%	1199.64%
4	سويسرا	15.62	0.057%	177.10	0.487%	1033.86%
5	غيانا الفرنسية	0.08	0.0003%	0.62	0.002%	667.26%
6	كوسوفو	0.30	0.001%	2.18	0.006%	620.66%
7	قطر	2.38	0.009%	14.36	0.039%	503.76%
8	ليتوانيا	14.04	0.051%	75.31	0.207%	436.28%
9	ليسوتو	0.00	0.00001%	0.01	0.00003%	405.26%
10	الجبل الأسود	1.32	0.005%	6.15	0.017%	364.65%
11	غيانا الإستوائية	0.09	0.0003%	0.39	0.001%	355.60%
12	كرواتيا	25.16	0.092%	104.62	0.287%	315.89%
13	سورينام	0.07	0.0003%	0.29	0.001%	304.45%
14	كوريا الجنوبية	303.08	1.107%	1167.00	3.206%	285.05%
15	ليبيريا	9.98	0.036%	33.05	0.091%	231.26%
	أخرى	26983.09	98.59%	34593.95	95.05%	28.21%
	الإجمالي	27368.66	100%	36395.20	100%	32.98%

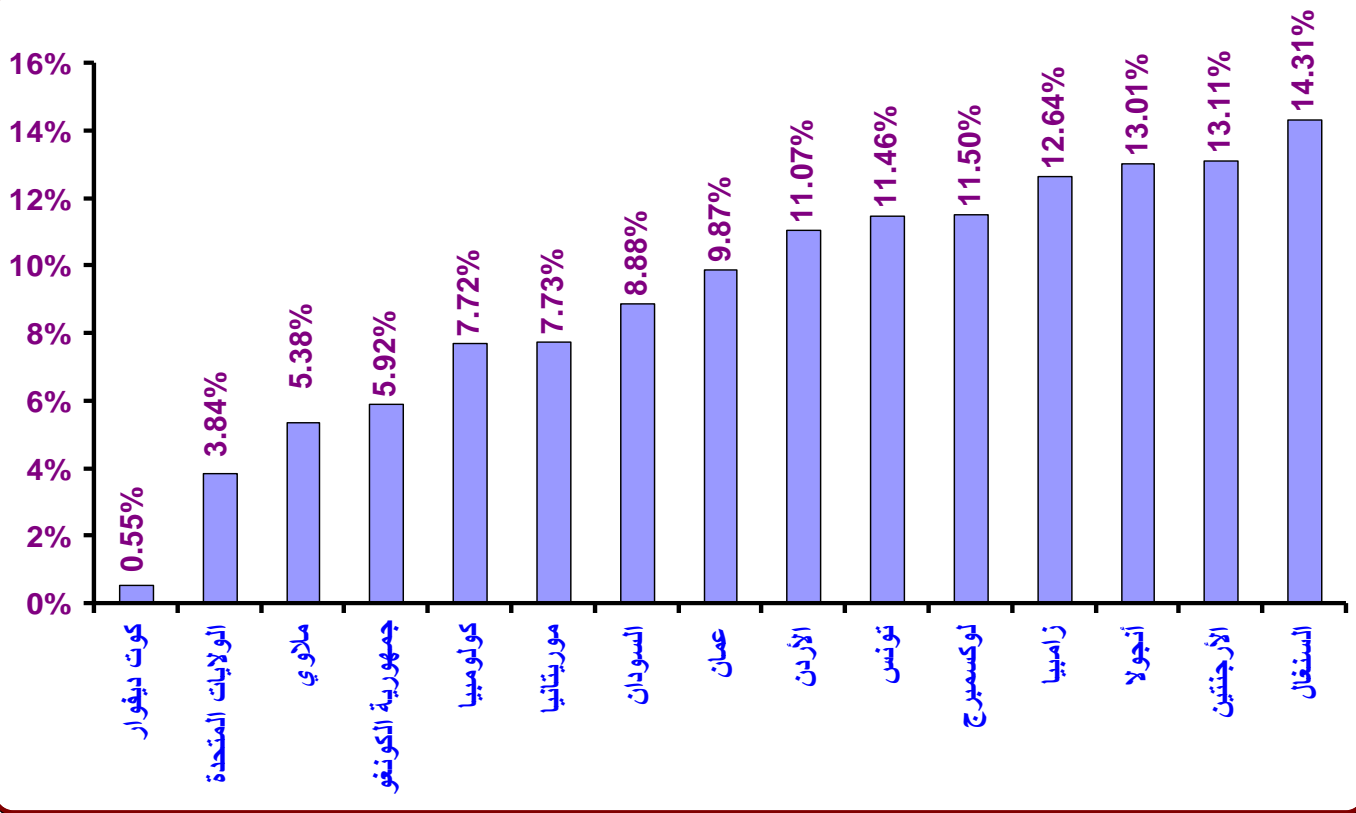
المصدر: حسبت بواسطة الباحث من بيانات وزارة البترول والثروة المعدنية والهيئة العامة للرقابة على الصادرات والواردات.

1-3- الأسواق التصديرية الأقل نمواً:

- تمثلت أهم الأسواق التصديرية الأقل نمواً في 15 دولة تستحوذ على 11.01% من إجمالي قيمة الصادرات المصرية خلال الفترة يناير/سبتمبر 2022. وتأتي كوت ديفوار في المرتبة الأولى في قائمة الدول الأقل نمواً بمعدل نمو 0.55%، وبقيمة 107.89 مليون دولار مقارنة بـ 107.30 مليون دولار خلال نفس الفترة عام 2021.
- تأتي الولايات المتحدة في المرتبة الثانية في قائمة الدول الأقل نمواً بمعدل نمو 3.84%، وبقيمة 1.840 مليار دولار مقارنة بـ 1.772 مليار دولار خلال نفس الفترة عام 2021. تليها ملاوي في المرتبة الثالثة بمعدل نمو 5.38%، وبقيمة 4.37 مليون دولار مقارنة بـ 4.14 مليون دولار خلال نفس الفترة عام 2021.
- تأتي جمهورية الكونغو في المرتبة الرابعة بمعدل نمو 5.92%، وبقيمة 9.72 مليون دولار مقارنة بـ 9.18 مليون دولار خلال نفس الفترة عام 2021. تليها كولومبيا في المرتبة الخامسة بمعدل نمو 7.72%، وبقيمة 12.68 مليون دولار مقارنة بـ 11.77 مليون دولار خلال نفس الفترة عام 2021.

شكل رقم (3)

الأسواق التصديرية الأقل نمواً خلال الفترة يناير/سبتمبر 2022



جدول رقم (3)

الأسواق التصديرية الأقل نمواً

(يناير/سبتمبر 2022 مقارنة بيناير/سبتمبر 2021)

(مليون دولار)

م	الدولة	يناير/سبتمبر 2021	الأهمية النسبية	يناير/سبتمبر 2022	الأهمية النسبية	معدل النمو
1	كوت ديفوار	107.30	0.39%	107.89	0.30%	0.55%
2	الولايات المتحدة	1772.49	6.48%	1840.47	5.06%	3.84%
3	ملاوي	4.14	0.02%	4.37	0.01%	5.38%
4	جمهورية الكونغو	9.18	0.03%	9.72	0.03%	5.92%
5	كولومبيا	11.77	0.04%	12.68	0.03%	7.72%
6	موريتانيا	29.43	0.11%	31.70	0.09%	7.73%
7	السودان	601.64	2.20%	655.05	1.80%	8.88%
8	عمان	127.69	0.47%	140.29	0.39%	9.87%
9	الأردن	427.53	1.56%	474.84	1.30%	11.07%
10	تونس	188.50	0.69%	210.10	0.58%	11.46%
11	لوكسمبرج	0.44	0.002%	0.49	0.001%	11.50%
12	زامبيا	8.61	0.03%	9.69	0.03%	12.64%
13	أنجولا	15.07	0.06%	17.03	0.05%	13.01%
14	الأرجنتين	377.28	1.38%	426.76	1.17%	13.11%
15	السنغال	57.51	0.21%	65.73	0.18%	14.31%
	أخرى	23630.10	86.34%	32388.38	88.99%	37.06%
	الإجمالي	27368.66	100%	36395.20	100%	32.98%


المصدر: حسب بواسطة الباحث من بيانات وزارة البترول والثروة المعدنية والهيئة العامة للرقابة على الصادرات والواردات.

1-4- الأسواق التصديرية الأكثر انخفاضاً:

- تمثلت أهم الأسواق التصديرية الأكثر انخفاضاً في 15 دولة تستحوذ على 1.03% من إجمالي قيمة الصادرات المصرية خلال الفترة يناير/سبتمبر 2022. وتأتي أيسلندا في المرتبة الأولى في قائمة الدول الأكثر انخفاضاً بمعدل تراجع 97.13%، وبقية 0.07 مليون دولار مقارنة بـ 2.33 مليون دولار خلال نفس الفترة عام 2021.
- تأتي تايوان في المرتبة الثانية في قائمة الدول الأكثر انخفاضاً بمعدل تراجع 92.73%، وبقية 10.16 مليون دولار مقارنة بـ 139.72 مليون دولار خلال نفس الفترة عام 2021. تليها مكاو في المرتبة الثالثة بمعدل تراجع 90.78%، وبقية 0.02 مليون دولار مقارنة بـ 0.17 مليون دولار خلال نفس الفترة عام 2021.
- تأتي مالطه في المرتبة الرابعة في قائمة الدول الأكثر انخفاضاً بمعدل تراجع 89.63%، وبقية 97.48 مليون دولار مقارنة بـ 939.90 مليون دولار خلال نفس الفترة عام 2021. تليها تركمانستان في المرتبة الخامسة بمعدل تراجع 83.10%، وبقية 0.28 مليون دولار مقارنة بـ 1.63 مليون دولار خلال نفس الفترة عام 2021.

شكل رقم (4)

الأسواق التصديرية الأكثر انخفاضاً خلال الفترة يناير/سبتمبر 2022



جدول رقم (4)

الأسواق التصديرية الأكثر انخفاضاً

(يناير/سبتمبر 2022 مقارنة بيناير/سبتمبر 2021)

(مليون دولار)

م	الدولة	يناير/سبتمبر 2021	الأهمية النسبية	يناير/سبتمبر 2022	الأهمية النسبية	معدل النمو
1	أيسلندا	2.33	0.01%	0.07	0.0002%	-97.13%
2	تايوان	139.72	0.51%	10.16	0.028%	-92.73%
3	مكاو	0.17	0.001%	0.02	0.00004%	-90.78%
4	مالطه	939.90	3.43%	97.48	0.268%	-89.63%
5	تركمانستان	1.63	0.01%	0.28	0.001%	-83.10%
6	إريتريا	5.67	0.02%	1.16	0.003%	-79.57%
7	أستراليا	129.35	0.47%	28.86	0.079%	-77.69%
8	طاجيكستان	0.09	0.0003%	0.02	0.0001%	-74.20%
9	أفغانستان	1.18	0.004%	0.31	0.001%	-74.15%
10	باكستان	366.99	1.34%	97.27	0.267%	-73.49%
11	جامبيا	5.28	0.02%	1.77	0.005%	-66.54%
12	كوبا	13.29	0.05%	4.90	0.013%	-63.12%
13	إكوادور	9.44	0.03%	3.63	0.010%	-61.54%
14	سنغافورة	334.43	1.22%	128.74	0.354%	-61.50%
15	نيكاراجوا	0.08	0.0003%	0.03	0.0001%	-59.74%
	أخرى	25419.09	92.88%	36020.51	98.97%	41.71%
	الإجمالي	27368.66	100%	36395.20	100%	32.98%

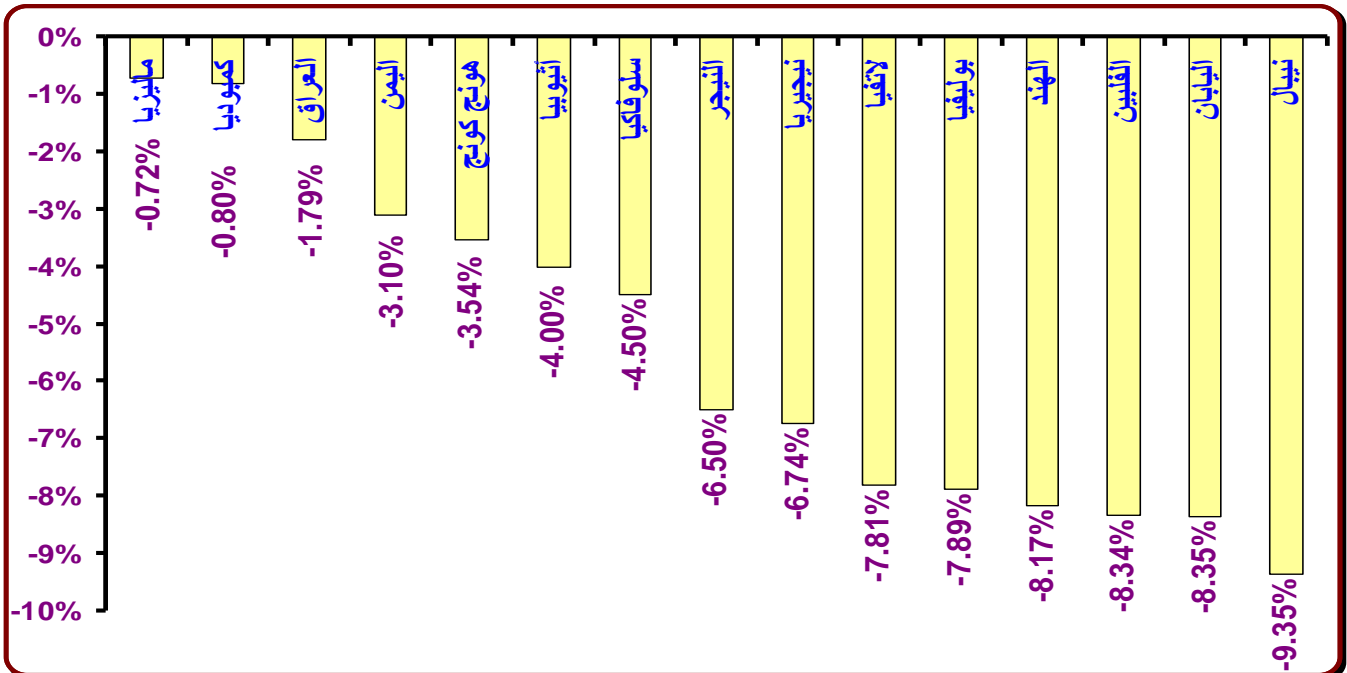
المصدر: حسب بواسطة الباحث من بيانات وزارة البترول والثروة المعدنية والهيئة العامة للرقابة على الصادرات والواردات.

1-5- الأسواق التصديرية الأقل انخفاضاً:

- تمثلت أهم الأسواق التصديرية الأقل انخفاضاً في 15 دولة تستحوذ على 7.54% من إجمالي قيمة الصادرات المصرية خلال الفترة يناير/سبتمبر 2022. وتأتي ماليزيا في المرتبة الأولى في قائمة الدول الأقل انخفاضاً بمعدل تراجع 0.72%، وبقية 83.17 مليون دولار مقارنة بـ 83.77 مليون دولار خلال نفس الفترة عام 2021.
- تأتي كمبوديا في المرتبة الثانية في قائمة الدول الأقل انخفاضاً بمعدل تراجع 0.80%، وبقية 1.11 مليون دولار مقارنة بـ 1.12 مليون دولار خلال نفس الفترة عام 2021. تليها العراق في المرتبة الثالثة بمعدل تراجع 1.79%، وبقية 379.14 مليون دولار مقارنة بـ 386.07 مليون دولار خلال نفس الفترة عام 2021.
- تأتي اليمن في المرتبة الرابعة في قائمة الدول الأقل انخفاضاً بمعدل تراجع 3.10%، وبقية 255.29 مليون دولار مقارنة بـ 263.46 مليون دولار خلال نفس الفترة عام 2021. تليها هونج كونج في المرتبة الخامسة بمعدل تراجع 3.54%، وبقية 32.76 مليون دولار مقارنة بـ 33.96 مليون دولار خلال نفس الفترة عام 2021.

شكل رقم (5)

الأسواق التصديرية الأقل انخفاضاً خلال الفترة يناير/سبتمبر 2022



جدول رقم (5)

الأسواق التصديرية الأقل انخفاضاً

(يناير/سبتمبر 2022 مقارنة بيناير/سبتمبر 2021)

(مليون دولار)

م	الدولة	يناير/سبتمبر 2021	الأهمية النسبية	يناير/سبتمبر 2022	الأهمية النسبية	معدل النمو
1	ماليزيا	83.77	0.306%	83.17	0.229%	-0.72%
2	كمبوديا	1.12	0.004%	1.11	0.003%	-0.80%
3	العراق	386.07	1.411%	379.14	1.042%	-1.79%
4	اليمن	263.46	0.963%	255.29	0.701%	-3.10%
5	هونغ كونج	33.96	0.124%	32.76	0.090%	-3.54%
6	أثيوبيا	80.32	0.293%	77.10	0.212%	-4.00%
7	سلوفاكيا	218.22	0.797%	208.40	0.573%	-4.50%
8	النيجر	6.41	0.023%	5.99	0.016%	-6.50%
9	نيجيريا	119.42	0.436%	111.38	0.306%	-6.74%
10	لاتفيا	5.65	0.021%	5.21	0.014%	-7.81%
11	بوليفيا	1.04	0.0038%	0.96	0.003%	-7.89%
12	الهند	1607.43	5.8732%	1476.17	4.056%	-8.17%
13	الفلبين	7.80	0.029%	7.15	0.020%	-8.34%
14	اليابان	109.13	0.3987%	100.01	0.2748%	-8.35%
15	نيبال	0.86	0.003%	0.78	0.002%	-9.35%
	أخرى	24443.99	89.31%	33650.56	92.46%	37.66%
	الإجمالي	27368.66	100%	36395.20	100%	32.98%

المصدر: حسب بواسطة الباحث من بيانات وزارة البترول والثروة المعدنية والهيئة العامة للرقابة على الصادرات والواردات.

القسم الثاني: الهيكل السلعي للصادرات المصرية خلال الفترة يناير/سبتمبر 2022:

2-1- الصادرات السلعية الأكثر أهمية نسبية:

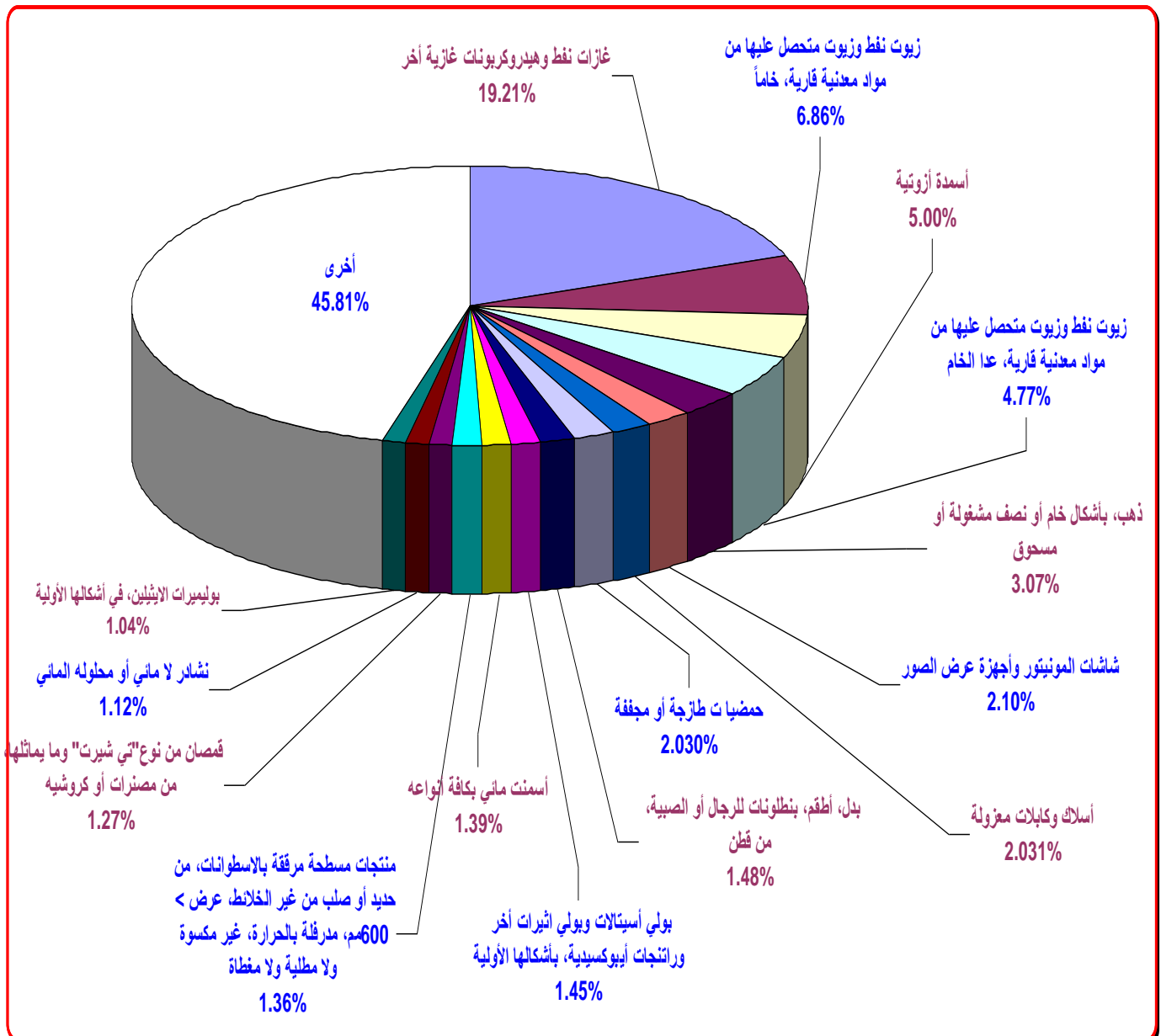
يلاحظ وجود تركيز في الصادرات السلعية المصرية خلال الفترة يناير/سبتمبر 2022، حيث تبلغ الأهمية النسبية لصادرات أهم 15 سلعة (وفقاً للكوند الرباعي) 54.19% من إجمالي قيمة الصادرات المصرية. وتتمثل أهم الصادرات السلعية خلال الفترة يناير/سبتمبر 2022 في كل من:

- غازات نفط وهيدروكربونات غازية أخر (كود 2711) بأهمية نسبية 19.21% من إجمالي قيمة الصادرات. وقد ارتفع إجمالي قيمة صادرات مصر من هذا البند بنسبة 382.92% ليصل إلى 6.991 مليار دولار مقارنة بـ 1.448 مليون دولار خلال نفس الفترة عام 2021.
- زيوت نفط وزيوت من مواد معدنية قارية، خاماً (كود 2709) بأهمية نسبية 6.86% من إجمالي قيمة الصادرات. وقد ارتفع إجمالي قيمة صادرات مصر من هذا البند بنسبة 6.48% ليصل إلى 2.498 مليار دولار مقارنة بـ 2.346 مليون دولار خلال نفس الفترة عام 2021.
- أسمدة أزوتية (كود 3102) بأهمية نسبية 5.00% من إجمالي قيمة الصادرات. وقد ارتفع إجمالي قيمة صادرات مصر من هذا البند بنسبة 60.20% ليصل إلى 1.822 مليار دولار مقارنة بـ 1.137 مليار دولار خلال نفس الفترة عام 2021.
- زيوت نفط وزيوت من مواد معدنية قارية، عدا الخام (كود 2710) بأهمية نسبية 4.77% من إجمالي قيمة الصادرات. وقد انخفض إجمالي قيمة صادرات مصر من هذا البند بنسبة 30.32% ليصل إلى 1.737 مليار دولار مقارنة بـ 2.493 مليار دولار خلال نفس الفترة عام 2021.
- ذهب، بأشكال خام أو نصف مشغولة أو مسحوق (كود 7108) بأهمية نسبية 3.07% من إجمالي قيمة الصادرات. وقد ارتفع إجمالي قيمة صادرات مصر من هذا البند بنسبة 34.94% ليصل إلى 1.118 مليار دولار مقارنة بـ 828.26 مليون دولار خلال نفس الفترة عام 2021.
- شاشات المونيتور وأجهزة عرض الصور (كود 8528) بأهمية نسبية 2.10% من إجمالي قيمة الصادرات. وقد ارتفع إجمالي قيمة صادرات مصر من هذا البند بنسبة 13.47% ليصل إلى 765.86 مليون دولار مقارنة بـ 674.92 مليون دولار خلال نفس الفترة عام 2021.

- أسلاك وكابلات معزولة (كود 8544) بأهمية نسبية 2.031% من إجمالي قيمة الصادرات. وقد ارتفع إجمالي قيمة صادرات مصر من هذا البند بنسبة 31.46% ليصل إلى 739.08 مليون دولار مقارنة بـ 562.20 مليون دولار خلال نفس الفترة عام 2021.
- حمضيات طازجة أو مجففة (كود 0805) بأهمية نسبية 2.030% من إجمالي قيمة الصادرات. وقد انخفض إجمالي قيمة صادرات مصر من هذا البند بنسبة 5.41% ليصل إلى 738.86 مليون دولار مقارنة بـ 781.10 مليون دولار خلال نفس الفترة عام 2021.

شكل رقم (6)

الصادرات السلعية الأكثر أهمية نسبية خلال الفترة يناير/سبتمبر 2022



جدول رقم (6)

الصادرات السلعية الأكثر أهمية نسبية

(يناير/سبتمبر 2022 مقارنة بيناير/سبتمبر 2021)

(مليون دولار)

معدل النمو	الأهمية النسبية	يناير/سبتمبر 2022	الأهمية النسبية	يناير/سبتمبر 2021	اسم البند	كود رقم
382.92%	19.21%	6990.68	5.29%	1447.60	غازات نفط وهيدروكربونات غازية أخرى	2711
6.48%	6.86%	2497.70	8.57%	2345.60	زيوت نفط وزيوت متحصل عليها من مواد معدنية قارية، خاماً	2709
60.20%	5.00%	1821.56	4.15%	1137.04	أسمدة آزوتية	3102
-30.32%	4.77%	1737.15	9.11%	2493.01	زيوت نفط وزيوت متحصل عليها من مواد معدنية قارية، عدا الخام	2710
34.94%	3.07%	1117.64	3.03%	828.26	ذهب، بأشكال خام أو نصف مشغولة أو مسحوق	7108
13.47%	2.10%	765.86	2.47%	674.92	شاشات المونيتور وأجهزة عرض الصور	8528
31.46%	2.031%	739.08	2.05%	562.20	أسلاك وكابلات معزولة	8544
-5.41%	2.030%	738.86	2.85%	781.10	حمضيات طازجة أو مجففة	0805
26.39%	1.48%	539.45	1.56%	426.82	بدل، أطقم، بنطلونات للرجال أو الصبية، من قطن	6203
80.03%	1.45%	526.04	1.07%	292.20	بولي أسيتالات وبولي اثيرات أخرى وراتنجات أيبوكسيدية، بأشكالها الأولية	3907
41.97%	1.39%	504.78	1.30%	355.56	أسمنت مائي بكافة أنواعه	2523
-35.41%	1.36%	494.89	2.80%	766.27	منتجات مسطحة مرققة بالاسطوانات، من حديد أو صلب من غير الخلائط، عرض < 600مم، مدرفلة بالحرارة، غير مكسوة ولا مطلية ولا مغطاة	7208
35.04%	1.27%	463.94	1.26%	343.54	قمصان من نوع "تي شيرت" وما يماثلها، من مصنرات أو كروشيه	6109
93.53%	1.12%	406.71	0.77%	210.15	نشادر لا مائي أو محلوله المائي	2814
-5.41%	1.04%	376.99	1.46%	398.55	بوليميرات الايثيلين، في أشكالها الأولية	3901
16.55%	45.81%	16673.89	52.3%	14305.84	أخرى	
32.98%	100%	36395.20	100%	27368.66	الإجمالي	

المصدر: حسب بواسطة الباحث من بيانات وزارة البترول والثروة المعدنية والهيئة العامة للرقابة على الصادرات والواردات.

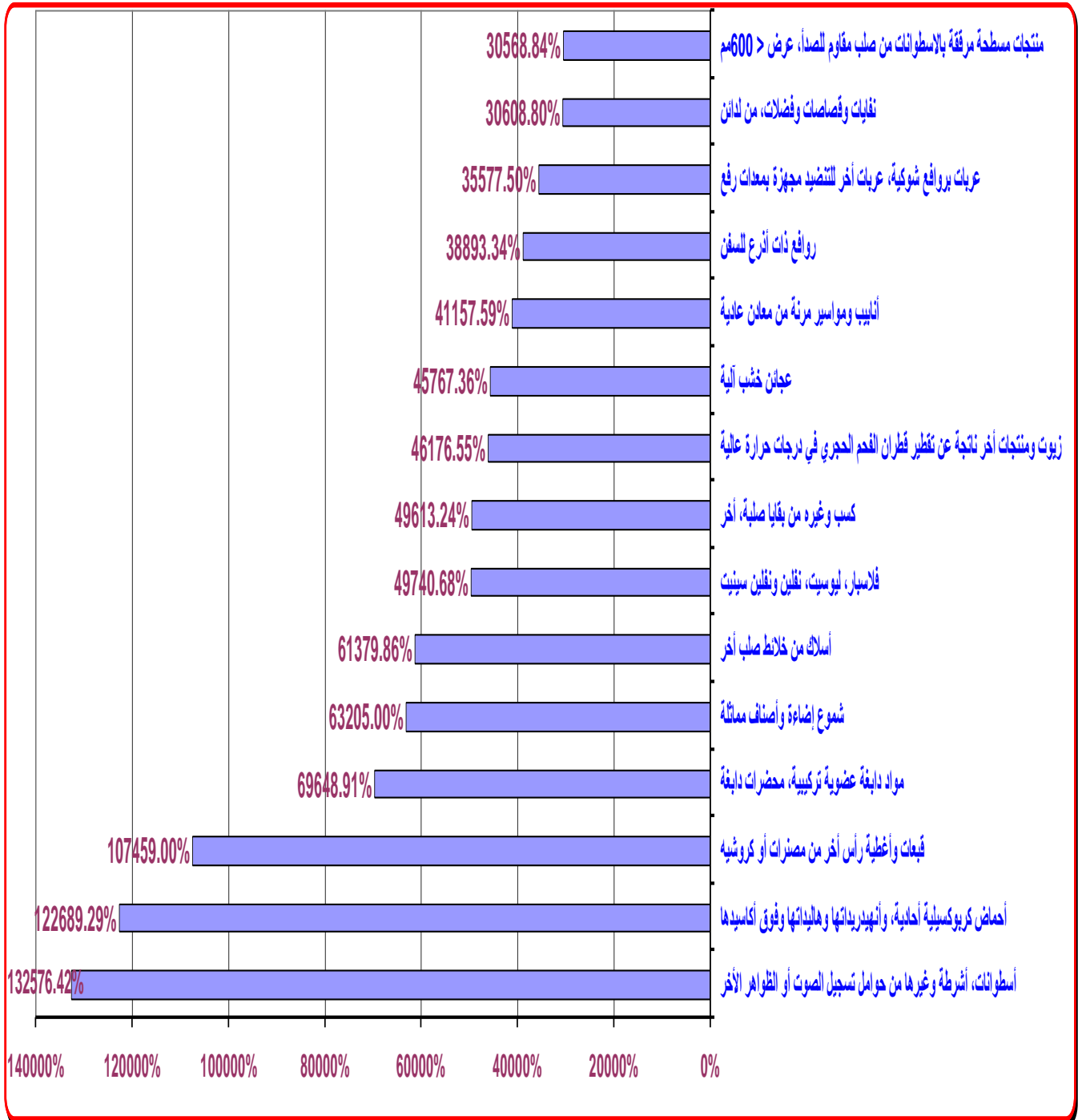
2-2- الصادرات السلعية الأكثر نمواً:

يلاحظ أن أغلب الصادرات السلعية التي حققت معدلات نمو مرتفعة ذات قيماً منخفضة جداً، وهذا يدل على الإمكانات التصديرية المتزايدة لهذه السلع في المستقبل. وقد بلغت نسبة مساهمة صادرات الـ 15 سلعة الأكثر نمواً 0.10% من إجمالي قيمة الصادرات المصرية خلال الفترة يناير/سبتمبر 2022. وتتمثل أهم الصادرات السلعية الأكثر نمواً (وفقاً للكوود الرباعي) خلال الفترة يناير/سبتمبر 2022 في كل من:

- أسطوانات، أشرطة وغيرها من حوامل تسجيل الصوت أو الظواهر الأخر (كوود 8524) بمعدل نمو 132576.42%، وبقيمة 11.18 مليون دولار مقارنة بـ 0.008 مليون دولار خلال نفس الفترة عام 2021.
- أحماض كربوكسيلية أحادية، وأنهايدريداتها وهاليداتها وفوق أكاسيدها (كوود 2916) بمعدل نمو 122689.29%، وبقيمة 0.25 مليون دولار مقارنة بـ 0.0002 مليون دولار خلال نفس الفترة عام 2021.
- قبعات وأغطية رأس آخر من مصنرات أو كروشيه (كوود 6505) بمعدل نمو 107459.00%، وبقيمة 0.11 مليون دولار مقارنة بـ 0.0001 مليون دولار خلال نفس الفترة عام 2021.
- مواد دابغة عضوية تركيبية، محضرات دابغة (كوود 3202) بمعدل نمو 69648.91%، وبقيمة 20.14 مليون دولار مقارنة بـ 0.029 مليون دولار خلال نفس الفترة عام 2021.
- شموع إضاءة وأصناف مماثلة (كوود 3406) بمعدل نمو 63205.00%، وبقيمة 0.13 مليون دولار مقارنة بـ 0.0002 مليون دولار خلال نفس الفترة عام 2021.
- أسلاك من خلائط صلب آخر (كوود 7229) بمعدل نمو 61379.86%، وبقيمة 0.22 مليون دولار مقارنة بـ 0.0004 مليون دولار خلال نفس الفترة عام 2021.
- فلاسبار، ليوسيت، نفلين ونفولين سينيت (كوود 2529) بمعدل نمو 49740.68%، وبقيمة 1.87 مليون دولار مقارنة بـ 0.004 مليون دولار خلال نفس الفترة عام 2021.
- كسب وغيره من بقايا صلبة، آخر (كوود 2306) بمعدل نمو 49613.24%، وبقيمة 0.39 مليون دولار مقارنة بـ 0.001 مليون دولار خلال نفس الفترة عام 2021.

شكل رقم (7)

الصادرات السلعية الأكثر نمواً خلال الفترة يناير/سبتمبر 2022



جدول رقم (7)

الصادرات السلعية الأكثر نمواً

(يناير/سبتمبر 2022 مقارنة بيناير/سبتمبر 2021)

(مليون دولار)

معدل النمو	الأهمية النسبية	يناير/سبتمبر 2022	الأهمية النسبية	يناير/سبتمبر 2021	اسم البند	كود رقم
132576.42%	0.031%	11.18	0.00003%	0.008	أسطوانات، أنثرطة وغيرها من حوامل تسجيل الصوت أو الظواهر الأخرى	8524
122689.29%	0.001%	0.25	0.000001%	0.0002	أحماض كربوكسيلية أحادية، وأنيديداتها وهاليداتاها وفوق أكاسيدها	2916
107459.00%	0.0003%	0.11	0.0000004%	0.0001	قبعات وأغطية رأس أخر من مصنرات أو كروشيه	6505
69648.91%	0.055%	20.14	0.0001%	0.029	مواد دابغة عضوية تركيبية، محضرات دابغة	3202
63205.00%	0.0003%	0.13	0.000001%	0.0002	شموع إضاءة وأصناف مماثلة	3406
61379.86%	0.001%	0.22	0.000001%	0.0004	أسلاك من خلاط صلب أخر	7229
49740.68%	0.005%	1.87	0.00001%	0.004	فلاسيبار، ليوسيت، نغلين ونغلين سينيت	2529
49613.24%	0.001%	0.39	0.000003%	0.001	كسب وغيره من بقايا صلبة، أخر	2306
46176.55%	0.001%	0.30	0.000002%	0.001	زيوت ومنتجات أخر ناتجة عن تقطير قطران الفحم الحجري في درجات حرارة عالية	2707
45767.36%	0.0004%	0.14	0.000001%	0.0003	عجائن خشب آلية	4701
41157.59%	0.0002%	0.07	0.000001%	0.0002	أنابيب ومواسير مرنة من معادن عادية	8307
38893.34%	0.003%	1.17	0.00001%	0.003	روافع ذات أذرع للسفن	8426
35577.50%	0.0002%	0.07	0.000001%	0.0002	عربات بروافع شوكية، عربات أخر للتضيد مجهزة بمعدات رفع	8427
30608.80%	0.00004%	0.02	0.0000002%	0.0001	نفايات وقصاصات وفضلات، من لدائن	3915
30568.84%	0.0001%	0.03	0.0000004%	0.0001	منتجات مسطحة مرفقة بالاسطوانات من صلب مقاوم للصدأ، عرض > 600مم	7220
32.85%	99.90%	36359.12	100.00%	27368.61	أخرى	
32.98%	100%	36395.20	100%	27368.66	الإجمالي	

المصدر: حسب بواسطة الباحث من بيانات وزارة البترول والثروة المعدنية والهيئة العامة للرقابة على الصادرات والواردات.

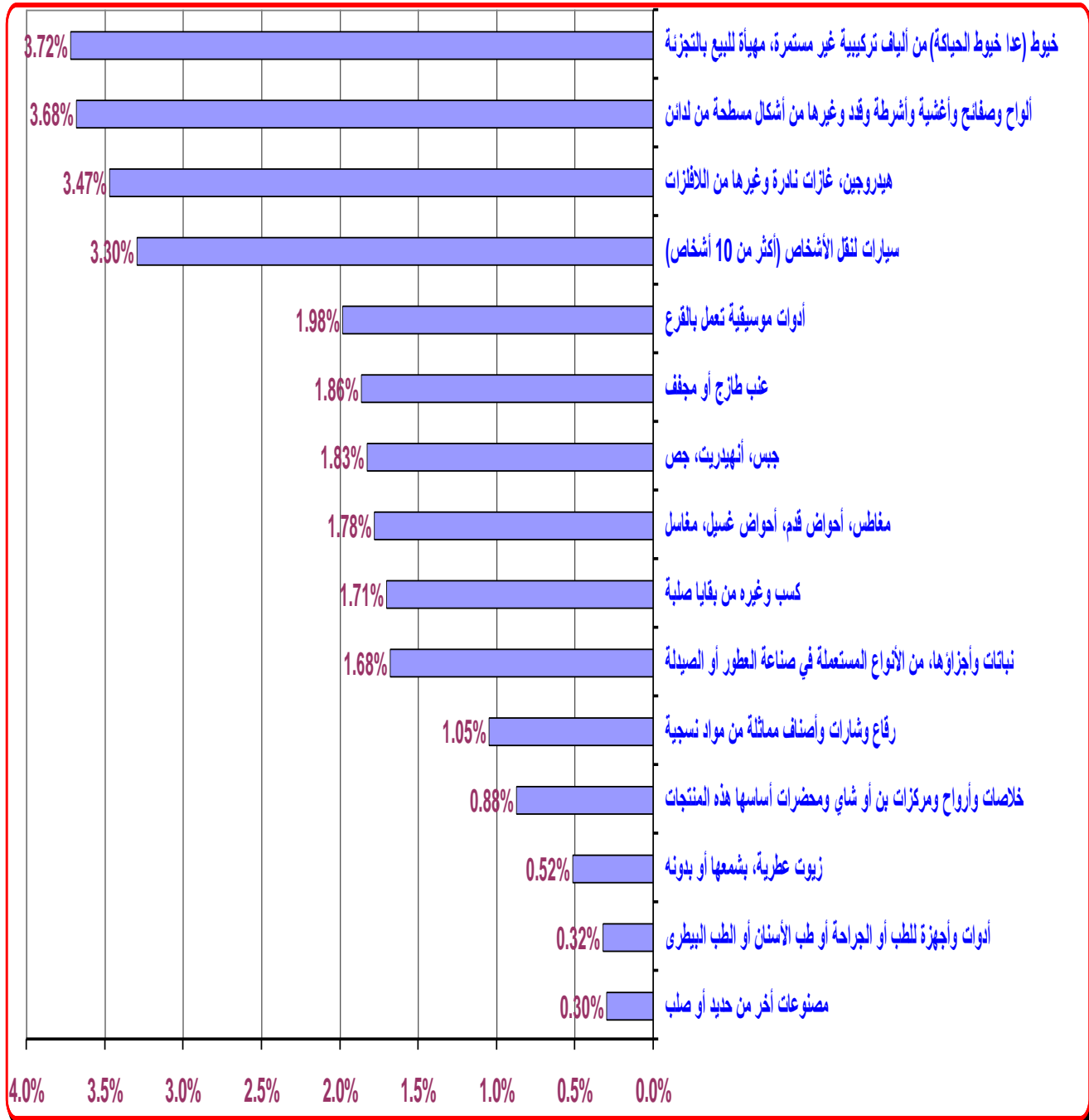
2-3- الصادرات السلعية الأقل نمواً:

يلاحظ أن أغلب الصادرات السلعية التي حققت معدلات نمو منخفضة جداً ذات قيمة مرتفعة نسبياً، وهذا يدل على نوعاً من الاستقرار النسبي لقيم صادرات هذه السلع. وقد بلغت نسبة مساهمة صادرات الـ 15 سلعة الأقل نمواً 1.90% من إجمالي قيمة الصادرات المصرية خلال الفترة يناير/سبتمبر 2022. وتتمثل أهم الصادرات السلعية الأقل نمواً (وفقاً للكود الرباعي) خلال الفترة يناير/سبتمبر 2022 في كل من:

- مصنوعات آخر من حديد أو صلب (كود 7326) بمعدل نمو 0.30%، وبقيمة 50.69 مليون دولار مقارنة بـ 50.54 مليون دولار خلال نفس الفترة عام 2021.
- أدوات وأجهزة للطب أو الجراحة أو طب الأسنان أو الطب البيطري (كود 9018) بمعدل نمو 0.32%، وبقيمة 32.97 مليون دولار مقارنة بـ 32.86 مليون دولار خلال نفس الفترة عام 2021.
- زيوت عطرية، بشمعها أو بدونه (كود 3301) بمعدل نمو 0.52%، وبقيمة 42.28 مليون دولار مقارنة بـ 42.06 مليون دولار خلال نفس الفترة عام 2021.
- خلاصات وأرواح ومركزات بن أو شاي ومحضرات أساسها هذه المنتجات (كود 2101) بمعدل نمو 0.88%، وبقيمة 17.45 مليون دولار مقارنة بـ 17.29 مليون دولار خلال نفس الفترة عام 2021.
- رقايع وشارات وأصناف مماثلة من مواد نسجية (كود 5807) بمعدل نمو 1.05%، وبقيمة 0.0377 مليون دولار مقارنة بـ 0.0373 مليون دولار خلال نفس الفترة عام 2021.
- نباتات وأجزائها، من الأنواع المستعملة في صناعة العطور أو الصيدلة (كود 1211) بمعدل نمو 1.68%، وبقيمة 135.86 مليون دولار مقارنة بـ 133.62 مليون دولار خلال نفس الفترة عام 2021.
- كسب وغيره من بقايا صلبة (كود 2304) بمعدل نمو 1.71%، وبقيمة 26.78 مليون دولار مقارنة بـ 26.33 مليون دولار خلال نفس الفترة عام 2021.

شكل رقم (8)

الصادرات السلعية الأقل نمواً خلال الفترة يناير/سبتمبر 2022



جدول رقم (8)
الصادرات السلعية الأقل نمواً
(يناير/سبتمبر 2022 مقارنة بيناير/سبتمبر 2021)

(مليون دولار)

معدل النمو	الأهمية النسبية	يناير/سبتمبر 2022	الأهمية النسبية	يناير/سبتمبر 2021	اسم البند	كود رقم
0.30%	0.139%	50.69	0.185%	50.54	مصنوعات أخر من حديد أو صلب	7326
0.32%	0.091%	32.97	0.120%	32.86	أدوات وأجهزة للطب أو الجراحة أو طب الأسنان أو الطب البيطري	9018
0.52%	0.116%	42.28	0.154%	42.06	زيوت عطرية، بشمعها أو بدونه	3301
0.88%	0.048%	17.45	0.063%	17.29	خلاصات وأرواح ومركزات بن أو شاي ومحضرات أساسها هذه المنتجات	2101
1.05%	0.0001%	0.0377	0.0001%	0.0373	رقاع وشارات وأصناف مماثلة من مواد نسجية	5807
1.68%	0.373%	135.86	0.488%	133.62	نباتات وأجزاءها، من الأنواع المستعملة في صناعة العطور أو الصيدلة	1211
1.71%	0.074%	26.78	0.096%	26.33	كسب وغيره من بقايا صلبة	2304
1.78%	0.188%	68.35	0.245%	67.16	مغاسل، أحواض قدم، أحواض غسيل، مغاسل	3922
1.83%	0.048%	17.47	0.063%	17.16	جبس، أنهيدريت، جص	2520
1.86%	0.689%	250.87	0.900%	246.29	عنب طازج أو مجفف	0806
1.98%	0.0004%	0.159	0.001%	0.155	أدوات موسيقية تعمل بالفرع	9206
3.30%	0.087%	31.78	0.112%	30.77	سيارات لنقل الأشخاص (أكثر من 10 أشخاص)	8702
3.47%	0.001%	0.45	0.002%	0.44	هيدروجين، غازات نادرة وغيرها من اللافلزات	2804
3.68%	0.016%	5.78	0.020%	5.58	ألواح وصفائح وأغشية وأشرطة وقدد وغيرها من أشكال مسطحة من لدائن	3919
3.72%	0.025%	9.21	0.032%	8.88	خيوط (عدا خيوط الحياكة) من ألياف تركيبية غير مستمرة، مهيأة للبيع بالتجزئة	5511
33.78%	98.10%	35705.06	97.52%	26689.50	أخرى	
32.98%	100%	36395.20	100%	27368.66	الإجمالي	

المصدر: حسب بواسطة الباحث من بيانات وزارة البترول والثروة المعدنية والهيئة العامة للرقابة على الصادرات والواردات.

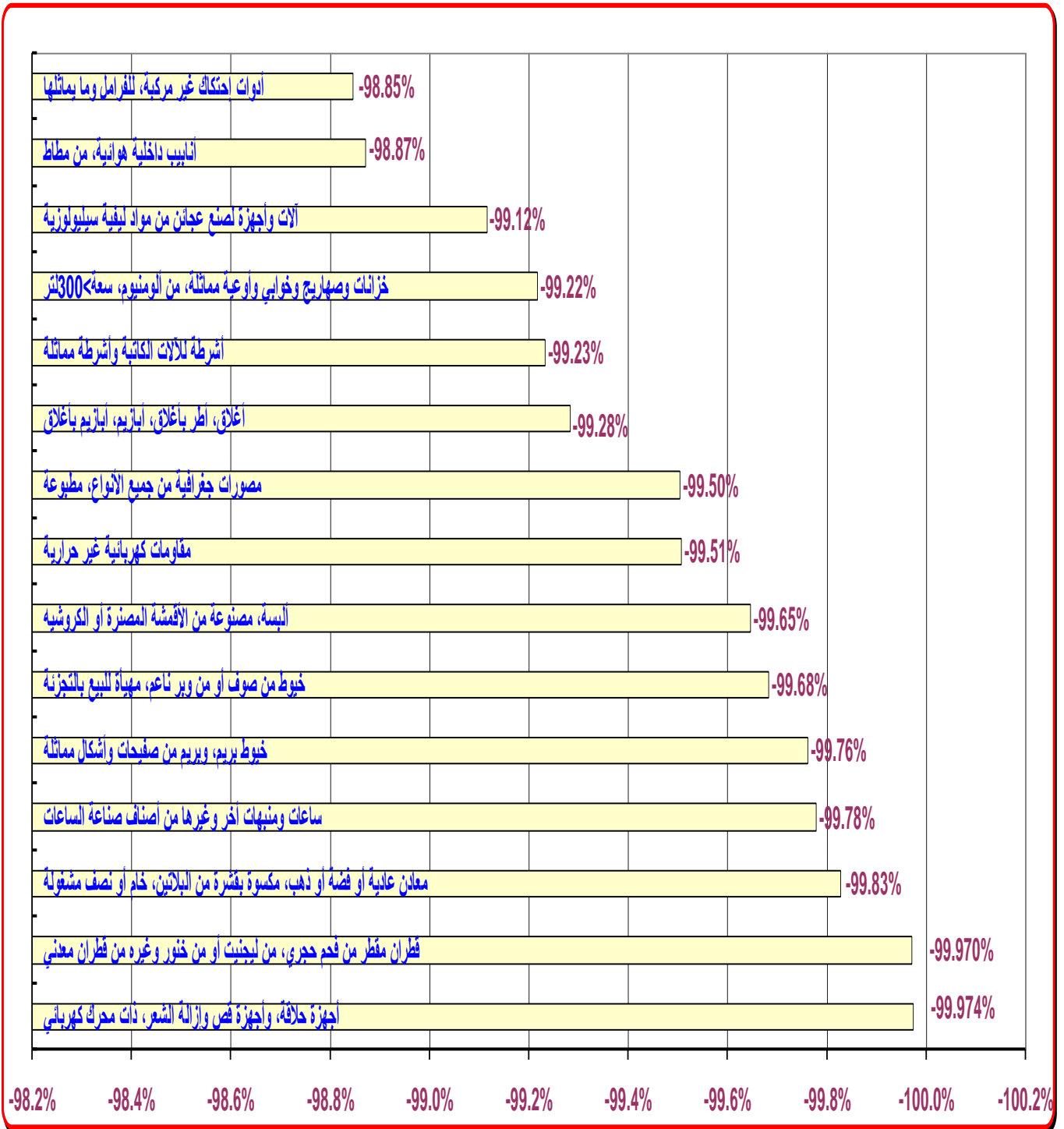
2-4- الصادرات السلعية الأكثر انخفاضاً:

يلاحظ أن أغلب الصادرات السلعية التي حققت معدلات تراجع عالية جداً ذات قيمة منخفضة جداً، وهذا يدل على الضعف النسبي للإمكانيات التصديرية لهذه السلع. وقد بلغت نسبة مساهمة صادرات الـ 15 سلعة الأكثر انخفاضاً 0.00002% من إجمالي قيمة الصادرات المصرية خلال الفترة يناير/سبتمبر 2022. وتتمثل أهم الصادرات السلعية الأكثر انخفاضاً (وفقاً للكود الرباعي) خلال الفترة يناير/سبتمبر 2022 في كل من:

- أجهزة حلاقة، وأجهزة قص وإزالة الشعر، ذات محرك كهربائي (كود 8510) بمعدل تراجع 99.974%، وبقيمة 0.0002 مليون دولار مقارنة بـ 0.65 مليون دولار خلال نفس الفترة عام 2021.
- قطران مقطر من فحم حجري، من ليجنيت أو من خنور وغيره من قطران معدني (كود 2706) بمعدل تراجع 99.970%، وبقيمة 0.0001 مليون دولار مقارنة بـ 0.43 مليون دولار خلال نفس الفترة عام 2021.
- معادن عادية أو فضة أو ذهب، مكسوة بقشرة من البلاتين، خام أو نصف مشغولة (كود 7111) بمعدل تراجع 99.83%، وبقيمة 0.001 مليون دولار مقارنة بـ 0.50 مليون دولار خلال نفس الفترة عام 2021.
- ساعات ومنبهات أخر وغيرها من أصناف صناعة الساعات (كود 9105) بمعدل تراجع 99.78%، وبقيمة 0.0001 مليون دولار مقارنة بـ 0.04 مليون دولار خلال نفس الفترة عام 2021.
- خيوط بريم، وبريم من صفيحات وأشكال مماثلة (كود 5606) بمعدل تراجع 99.76%، وبقيمة 0.001 مليون دولار مقارنة بـ 0.30 مليون دولار خلال نفس الفترة عام 2021.
- خيوط من صوف أو من وبر ناعم، مهياًة للبيع بالتجزئة (كود 5109) بمعدل تراجع 99.68%، وبقيمة 0.0001 مليون دولار مقارنة بـ 0.02 مليون دولار خلال نفس الفترة عام 2021.
- الألبسة، مصنوعة من الأقمشة المصنرة أو الكروشيه (كود 6113) بمعدل تراجع 99.65%، وبقيمة 0.0005 مليون دولار مقارنة بـ 0.14 مليون دولار خلال نفس الفترة عام 2021.
- مقاومات كهربائية غير حرارية (كود 8533) بمعدل تراجع 99.51%، وبقيمة 0.0002 مليون دولار مقارنة بـ 0.03 مليون دولار خلال نفس الفترة عام 2021.

شكل رقم (9)

الصادرات السلعية الأكثر انخفاضاً خلال الفترة يناير/سبتمبر 2022



جدول رقم (9)
الصادرات السلعية الأكثر انخفاضاً
(يناير/سبتمبر 2022 مقارنة بيناير/سبتمبر 2021)

(مليون دولار)

معدل النمو	الأهمية النسبية	يناير/سبتمبر 2022	الأهمية النسبية	يناير/سبتمبر 2021	اسم البند	كود رقم
-99.974%	0.0000005%	0.0002	0.002%	0.65	أجهزة حلقة، وأجهزة قص وإزالة الشعر، ذات محرك كهربائي	8510
-99.970%	0.0000004%	0.0001	0.002%	0.43	قطران مقطر من فحم حجري، من لبجيت أو من خنور وغيره من قطران معني	2706
-99.83%	0.000002%	0.001	0.002%	0.50	معادن عادية أو فضة أو ذهب، مكسوة بقشرة من البلاتين، خام أو نصف مشغولة	7111
-99.78%	0.0000003%	0.0001	0.0002%	0.04	ساعات ومنبهات أخر وغيرها من أصناف صناعة الساعات	9105
-99.76%	0.000002%	0.001	0.001%	0.30	خيوط بريم، وبريم من صفيحات وأشكال مماثلة	5606
-99.68%	0.0000001%	0.0001	0.0001%	0.02	خيوط من صوف أو من وبر ناعم، مهيأة للبيع بالتجزئة	5109
-99.65%	0.000001%	0.0005	0.0005%	0.14	البيسة، مصنوعة من الأقمشة المصنرة أو الكروشيه	6113
-99.51%	0.0000004%	0.0002	0.0001%	0.03	مقاومات كهربائية غير حرارية	8533
-99.50%	0.000001%	0.0002	0.0001%	0.04	مصورات جغرافية من جميع الأنواع، مطبوعة	4905
-99.28%	0.0000002%	0.0001	0.00003%	0.01	أغلاق، أطر بأغلاق، أبازيم، أبازيم بأغلاق	8308
-99.23%	0.0000004%	0.0001	0.0001%	0.02	أشرطة للآلات الكاتبة وأشرطة مماثلة	9612
-99.22%	0.000003%	0.001	0.001%	0.15	خزانات وصهاريج وخوابي وأوعية مماثلة، من ألومنيوم، سعة <300 لتر	7611
-99.12%	0.00001%	0.003	0.001%	0.33	آلات وأجهزة لصنع عجائن من مواد ليفية سيليلولوزية	8439
-98.87%	0.000001%	0.001	0.0002%	0.04	أنايبب داخلية هوائية، من مطاط	4013
-98.85%	0.000001%	0.0002	0.0001%	0.02	أدوات إحتكاك غير مركبة، للفرامل وما يماثلها	6813
32.99%	99.99998%	36395.20	99.99%	27365.94	أخرى	
32.98%	100%	36395.20	100%	27368.66	الإجمالي	

المصدر: حسب بواسطة الباحث من بيانات وزارة البترول والثروة المعدنية والهيئة العامة للرقابة على الصادرات والواردات.

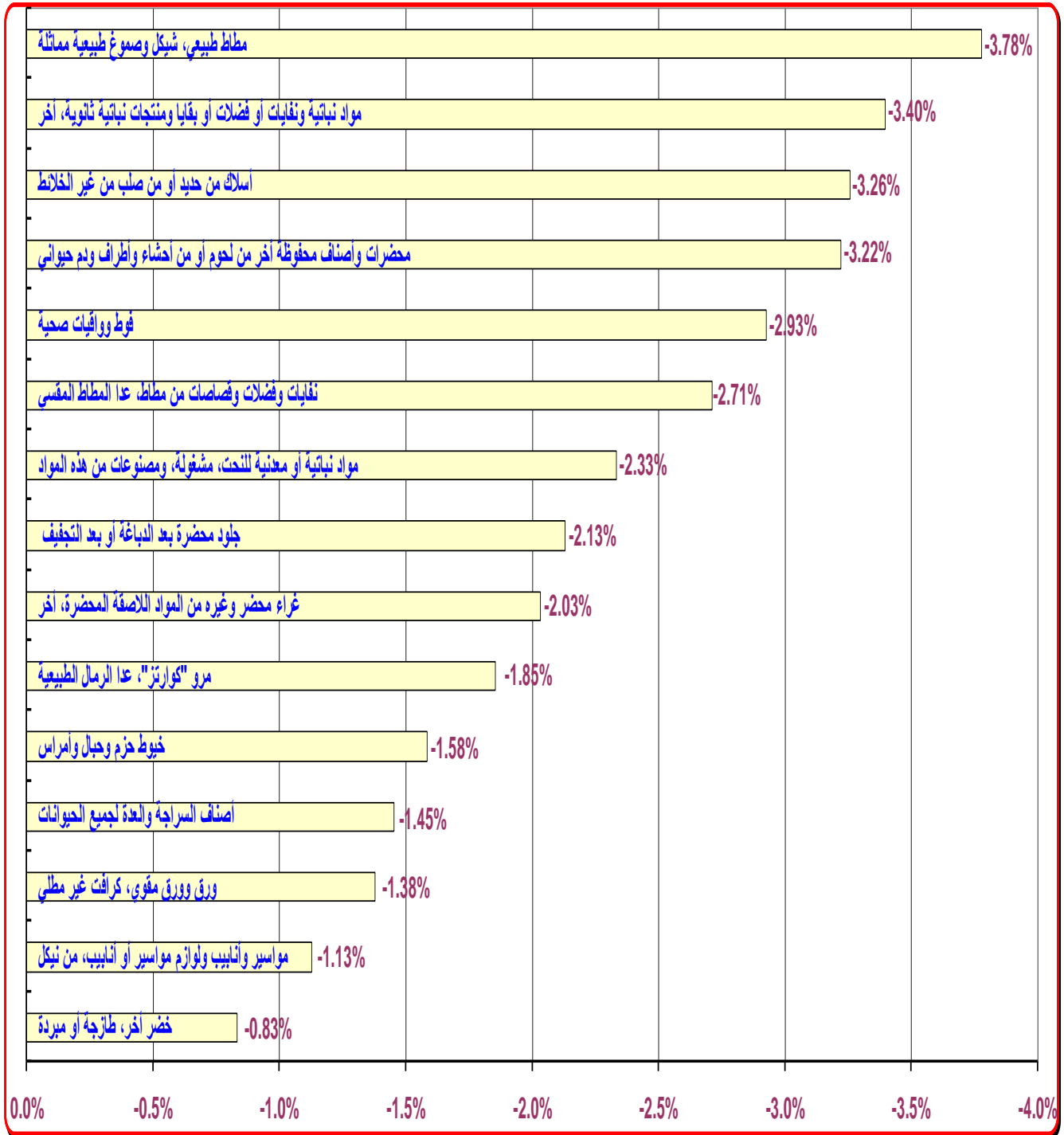
2-5- الصادرات السلعية الأقل انخفاضاً:

يلاحظ أن أغلب الصادرات السلعية التي حققت معدلات تراجع منخفضة ذات قيمةً متوسطة نسبياً، وهذا يدل على ضرورة الاهتمام بدراسة أسباب انخفاض صادرات مصر من هذه السلع. وقد بلغت نسبة مساهمة صادرات الـ 15 سلعة الأقل انخفاضاً 0.67% من إجمالي قيمة الصادرات المصرية خلال الفترة يناير/سبتمبر 2022. وتتمثل أهم الصادرات السلعية الأقل انخفاضاً (وفقاً للكوود الرباعي) خلال الفترة يناير/سبتمبر 2022 في كل من:

- خضر أخر، طازجة أو مبردة (كوود 0709) بمعدل تراجع 0.83%، وبقيمة 20.75 مليون دولار مقارنة بـ 20.93 مليون دولار خلال نفس الفترة عام 2021.
- مواسير وأنابيب ولوازم مواسير أو أنابيب، من نيكل (كوود 7507) بمعدل تراجع 1.13%، وبقيمة 1.16 مليون دولار مقارنة بـ 1.17 مليون دولار خلال نفس الفترة عام 2021.
- ورق وورق مقوي، كرافت غير مطلي (كوود 4804) بمعدل تراجع 1.38%، وبقيمة 4.71 مليون دولار مقارنة بـ 4.77 مليون دولار خلال نفس الفترة عام 2021.
- أصناف السراجة والعدة لجميع الحيوانات (كوود 4201) بمعدل تراجع 1.45%، وبقيمة 0.39 مليون دولار مقارنة بـ 0.40 مليون دولار خلال نفس الفترة عام 2021.
- خيوط حزم وحبال وأمراس (كوود 5607) بمعدل تراجع 1.58%، وبقيمة 1.71 مليون دولار مقارنة بـ 1.74 مليون دولار خلال نفس الفترة عام 2021.
- مرو "كوارتز"، عدا الرمال الطبيعية (كوود 2506) بمعدل تراجع 1.85%، وبقيمة 3.92 مليون دولار مقارنة بـ 3.99 مليون دولار خلال نفس الفترة عام 2021.
- غراء محضر وغيره من المواد اللاصقة المحضرة، أخر (كوود 3506) بمعدل تراجع 2.03%، وبقيمة 11.71 مليون دولار مقارنة بـ 11.96 مليون دولار خلال نفس الفترة عام 2021.
- جلود محضرة بعد الدباغة أو بعد التجفيف (كوود 4113) بمعدل تراجع 2.13%، وبقيمة 13.03 مليون دولار مقارنة بـ 13.32 مليون دولار خلال نفس الفترة عام 2021.
- مواد نباتية أو معدنية للنحت، مشغولة، ومصنوعات من هذه المواد (كوود 9602) بمعدل تراجع 2.33%، وبقيمة 0.169 مليون دولار مقارنة بـ 0.173 مليون دولار خلال نفس الفترة عام 2021.

شكل رقم (10)

الصادرات السلعية الأقل انخفاضاً خلال الفترة يناير/سبتمبر 2022



جدول رقم (10)

الصادرات السلعية الأقل انخفاضاً

(يناير/سبتمبر 2022 مقارنة بيناير/سبتمبر 2021)

(مليون دولار)

معدل النمو	الأهمية النسبية	يناير/سبتمبر 2022	الأهمية النسبية	يناير/سبتمبر 2021	اسم البند	كود رقم
-0.83%	0.057%	20.75	0.076%	20.93	خضرا أخر، طازجة أو مبردة	0709
-1.13%	0.003%	1.16	0.004%	1.17	مواسير وأنابيب ولوازم مواسير أو أنابيب، من نيكل	7507
-1.38%	0.013%	4.71	0.017%	4.77	ورق وورق مقوي، كرافت غير مطلي	4804
-1.45%	0.001%	0.39	0.001%	0.40	أصناف السراجة والعدة لجميع الحيوانات	4201
-1.58%	0.005%	1.71	0.006%	1.74	خيوط حزم وحبال وأمراس	5607
-1.85%	0.011%	3.92	0.015%	3.99	مرو "كوارتز"، عدا الرمال الطبيعية	2506
-2.03%	0.032%	11.71	0.044%	11.96	غراء محضر وغيره من المواد اللاصقة المحضرة، أخر	3506
-2.13%	0.036%	13.03	0.049%	13.32	جلود محضرة بعد الدباغة أو بعد التجفيف	4113
-2.33%	0.0005%	0.169	0.001%	0.173	مواد نباتية أو معدنية للنتح، مشفولة، ومصنوعات من هذه المواد	9602
-2.71%	0.0004%	0.145	0.001%	0.149	نفايات وفضلات وقصاصات من مطاط، عدا المطاط المقسي	4004
-2.93%	0.429%	156.18	0.588%	160.88	فوط وواقيات صحية	9619
-3.22%	0.015%	5.29	0.020%	5.46	محضرات وأصناف محفوظة أخر من لحوم أو من أحشاء وأطراف ودم حيواني	1602
-3.26%	0.039%	14.33	0.054%	14.81	أسلاك من حديد أو من صلب من غير الخلائط	7217
-3.40%	0.011%	3.88	0.015%	4.02	مواد نباتية ونفايات أو فضلات أو بقايا ومنتجات نباتية ثانوية، أخر	2308
-3.78%	0.021%	7.59	0.029%	7.88	مطاط طبيعي، شيكل وصموغ طبيعية مماثلة	4001
33.31%	99.33%	36150.24	99.08%	27117.00	أخرى	
32.98%	100%	36395.20	100%	27368.66	الإجمالي	

المصدر: حسب بواسطة الباحث من بيانات وزارة البترول والثروة المعدنية والهيئة العامة للرقابة على الصادرات والواردات.

القسم الثالث: أهم القرارات المتعلقة بالصادرات المنشورة بالجريدة الرسمية والوقائع المصرية خلال الفترة يناير/سبتمبر 2022:

3-1- المجالات المختلفة للقرارات المتعلقة بالصادرات المنشورة بالجريدة الرسمية والوقائع المصرية خلال الفترة يناير/سبتمبر 2022:

3-1-1- الرقابة على الصادرات:

صدرت في هذا الشأن عدة قرارات تتعلق بكل من:

- إصدار شهادات البيع الحر (Free Sale Certificate) للسلع والمنتجات الصناعية التي يتطلب لتصديرها وجود هذه الشهادات.
- توقيع جزاءات على بعض المصدرين لمخالفتهم أحكام القانون رقم 118 لسنة 1975، وتتراوح ما بين الإنذار والإيقاف عن التصدير لمدة عام وإلغاء القيد من سجل المصدرين.
- استمرار العمل بالقرار الوزاري رقم 190 لسنة 2022 في شأن حظر تصدير بعض أنواع الخردة والخامات وورق الدشت وذلك لمدة ستة أشهر اعتباراً من 2022/10/1.
- عدم السماح بتصدير الفول الحصى والمدشوش، العدس، المكرونة، القمح والدقيق بجميع أنواعه، وذلك لمدة ثلاثة أشهر.
- عدم السماح بتصدير زيوت الطعام بكافة أنواعها، الفريك، الذرة، وذلك لمدة ثلاثة أشهر.
- استمرار فرض رسم صادر لمدة عام على قصاصات وفضلات وخرق وأسمال الأقمشة القطنية والقطنية المخلوطة من البند الجمركي رقم 6310 بواقع 3000 جنيه للطن فيما عدا قصاصات وفضلات وخرق وأسمال الجينز.
- استمرار فرض رسم صادر على بعض الخامات التعدينية لمدة عام، ولا يسري هذا الرسم على الرسائل المصدرة إلى المشروعات الإنتاجية المقامة في المناطق الحرة داخل جمهورية مصر العربية وفي حدود الكميات التي توافق عليها الهيئة العامة للاستثمار والمناطق الحرة.
- السماح بتصدير الكميات الفائضة عن احتياجات السوق المحلي من الأصناف الواردة بالقرارين الوزاريين رقمي 142، 141 لسنة 2022، والتي تقدرها وزارة التموين والتجارة الداخلية وبعد موافقة وزير التجارة والصناعة.

- تعديل بعض أحكام لائحة القواعد المنفذة لأحكام القانون رقم 118 لسنة 1975 في شأن الاستيراد والتصدير ونظام إجراءات فحص ورقابة السلع المستوردة والمصدرة.
- التزام المنتجين والمستوردين بالإنتاج طبقاً للمواصفات القياسية المصرية الملزمة، ويخضع المنتج أو السلعة بالكامل لمواصفة واحدة دون تجزئة لبنودها لأكثر من مواصفة.
- التزام المصنعين والمستوردين لمنتجات الدهانات والورنيشات بنسب الرصاص التالية: لا تزيد نسبة الرصاص في الدهانات الأساسية غير الملونة على 100 جزء في المليون (حد أقصى)، لا تزيد نسبة الرصاص في الدهانات الملونة على 5000 جزء في المليون (حد أقصى).
- إلزام المنشآت الصناعية المنتجة لأصناف الدهانات بالتقدم إلى الهيئة المصرية العامة للمواصفات والجودة للحصول على بطاقة الأداء البيئي لتلك المنتجات والقيام بوضعها في مكان ظاهر عليها قبل طرحها بالأسواق، على أن تكون الأولوية لمطابقة المنتجات للمواصفات القياسية ذات الصلة.
- مد فترة توفيق الأوضاع للمواصفة القياسية المصرية رقم 7823 لسنة 2020 الخاصة بمتطلبات كفاءة الطاقة للمصابيح ووحدات الإضاءة الكهربائية والواردة في البند (2) من المادة الأولى من القرار الوزاري رقم 171 لسنة 2020 لمدة عام أو لحين الانتهاء من تعديل المواصفة القياسية المصرية أيهما أقرب.
- اعتماد العمل بكل من المواصفة القياسية المصرية الجديدة الخاصة "إرشادات توجيهية عامة لسحب العينات الغذائية"، التعديل الكلي للمواصفة القياسية المصرية الخاصة "الكاكاو ومنتجاته الجزء الثالث: الشيكولاتة".
- اعتماد المواصفات القياسية الخاصة بكل من (مفروم لحم الدواجن الصافي المنزوع ميكانيكا - فترات صلاحية "المياه المعدنية المعبأة للشرب في عبوات زجاجية 24 شهراً، الزبد الطبيعي، الألبان ومنتجاتها مجمدة).
- شطب قيد شهادات السجل الصناعي الصادرة لبعض الشركات من الهيئة العامة للتنمية الصناعية.
- إصدار التعريفات الجمركية - تحصيل الضريبة الجمركية طبقاً للقواعد والفئات الواردة بجدول التعريفات الجمركية المنسقة المرفق بالقرار مع مراعاة أحكام المواد المتضمنة في القرار.
- لا يجوز لأي إدارة من الإدارات الجمركية المعنية إحالة أى من البضائع المتواجدة بالموانئ أو المخازن المؤقتة، بما في ذلك البضائع القابلة للتلف أو النقصان، إلى الإدارات العامة للمهمل أو

اتخاذ إجراءات بيعها إلا بعد موافقة وزير المالية بناءً على عرض رئيس مصلحة الجمارك بمذكرة تعدها الإدارة المختصة تتضمن بيان حالة البضاعة، وتاريخ انتهاء صلاحيتها - إن وجد.

- التزام المنتجون والمستوردون بالإنتاج طبقاً للمواصفة القياسية المصرية رقم 3368 لسنة 2020 مركبات الطرق - رقم تعريف المركبة (VIN) المحتوى والهيكل، مع منحهم مهلة قدرها ستة أشهر اعتباراً من تاريخ العمل بهذا القرار لتوفيق أوضاعهم وفقاً لأحكامه.
- تطبيق القاعدة الفنية الملزمة للحدود القصوى المسموح بها للملوثات الكيميائية بالغذاء، والتي تختص بالاشتراطات الأساسية للتعامل مع الملوثات الكيميائية في الأغذية سواء من أصل نباتي أو حيواني. ويسرى هذا القرار على كافة أنواع الأغذية المتداولة المحددة به سواء المنتجة محلياً أو المستوردة أو المصدرة ومنشآت الأغذية ومشغليها ومورديها.
- تحديد سعر بيع الطن من المازوت بالمواصفات العادية بسعر 5000 جنيه لكل طن تسليم مستودعات التوزيع لصناعات قمائن الطوب والأسمت وباقي القطاعات والجهات والاستخدامات الأخرى.

3-1-2- تطوير البنية التحتية:

صدرت في هذا الشأن عدة قرارات تتعلق بتخصيص مساحات أراضي من الأراضي المملوكة ملكية خاصة للدولة لاستخدامها في إقامة عدد من المناطق الاستثمارية والمناطق التكنولوجية والمناطق الحرة وبعض المشروعات التنموية في العديد من المحافظات، وتتمثل أهم هذه القرارات فيما يلي:

- تخصيص مساحة 147.14 فدان ناحية مركز سمسطا لصالح محافظة بني سويف لاستخدامها في إقامة منطقة استثمارية متكاملة للنباتات الطبية والعطرية والتصنيع الزراعي، تخصيص مساحة 105.18 فدان لصالح محافظة الشرقية لاستخدامها في إقامة منطقة استثمارية. حيث تلعب المناطق الاستثمارية دوراً هاماً في دعم الاقتصاد القومي من خلال كل من تنمية موارد الدولة من رسوم النقد الأجنبي الذي تحصله الهيئة العامة للاستثمار من المشروعات المقامة داخل هذه المناطق، سرعة استرداد التكاليف الاستثمارية للمشروعات، تنوع القاعدة الإنتاجية والخدمية للاقتصاد، جذب المزيد من الاستثمارات المباشرة وتوطين التكنولوجيات المتقدمة، تنمية الصادرات المصرية وزيادة قدراتها التنافسية في الأسواق العالمية، بالإضافة إلى توفيرها للعديد من فرص العمل ونقل الخبرات الفنية الأجنبية للعمالة الوطنية داخل هذه المناطق.

- الترخيص لوزارة الاتصالات وتكنولوجيا المعلومات بإنشاء منطقة تكنولوجية على مساحة 221.11 فدان بمدينة المعرفة بالعاصمة الإدارية الجديدة.
- الترخيص لشركة واحات السيليكون للمناطق التكنولوجية (ش.م.م) بإنشاء منطقة تكنولوجية على مساحة 54.94 فدان بمدينة بني سويف الجديدة.
- الترخيص لشركة واحات السيليكون للمناطق التكنولوجية (ش.م.م) بإنشاء منطقة تكنولوجية على مساحة 50 فدان بمدينة السادات بمحافظة المنوفية.
- الموافقة على إنشاء منطقة حرة خاصة باسم شركة دمياط أليانس لمحطات الحاويات DAMIETTA ALLIANCE CONTAINER TERMINALS (ش.م.م) الكائنة بمحطة الحاويات الثانية (تحيا مصر 2) بميناء دمياط.
- الموافقة على إنشاء منطقة حرة خاصة باسم شركة بدر وعصفور للصناعات الهندسية والمعدنية (ش.م.م) بالمنطقة الصناعية بالمطاهرة - محافظة المنيا على مساحة إجمالية 211441 م².
- الموافقة على إنشاء منطقة حرة خاصة باسم شركة ليزر آند مور لصناعة الجلود (ش.م.م) بمنطقة الروبيكي، مدينة بدر بمحافظة القاهرة على مساحة إجمالية مقدارها 50 فدان.
- تولي اللجنة المشكلة بموجب قرار رئيس مجلس الوزراء رقم 2067 لسنة 2022 تجميع ودراسة واتخاذ الإجراءات اللازمة للتخصيص الفوري للأراضي الصناعية المرفقة للمستثمرين بعد استيفائهم الأوراق والمستندات المطلوبة.
- الموافقة على تحول نظام عمل شركة المجموعة المصرية للمحطات متعددة الأغراض (ش.م.م) إلى الاستثمار بنظام المناطق الحرة الخاصة بدلاً من الاستثمار الداخلي وفقاً لأحكام قانون الاستثمار رقم 72 لسنة 2017 ولائحته التنفيذية، والموافقة على إنشاء منطقة حرة خاصة باسم الشركة المشار إليها سابقاً على الأرصفة من 55 إلى 62 بميناء الإسكندرية بإجمالي مساحة قدرها 539 ألف م². وتختص المنطقة بمزاولة نشاط إنشاء وإدارة وتشغيل محطة متعددة الأغراض على الأرصفة المحددة سابقاً لتداول الحاويات والبضائع العامة بما في ذلك كافة الخدمات المرتبطة بهذا الغرض.
- إنشاء جامعة مصر التكنولوجية الدولية وبعض الكليات بالجامعات التكنولوجية الآتية: برج العرب التكنولوجية، 6 أكتوبر، سمود التكنولوجية، أسيوط الجديدة التكنولوجية، شرق بورسعيد التكنولوجية، طيبة التكنولوجية.

- منح التزام بناء وتطوير البنية التحتية واستخدام وإدارة وتشغيل واستغلال وصيانة وإعادة تسليم محطة الحاويات الثانية (تحيا مصر 1) بميناء دمياط.
- إعادة تخصيص قطعتي أرض ناحية الروبيكي لاستخدامها في إقامة منطقة صناعات متطورة لدباغة الجلود ونقل وإعادة توطين مدايح مصر القديمة.
- تخصيص مساحة 3778 فدان بمحافظة الفيوم لصالح جهاز مشروعات الخدمة الوطنية لإقامة مجمع لاستخراج وإنتاج الأملاح من بحيرة قارون، واستغلال مناطق استزراع سمكي.
- تخصيص قطعة أرض بمساحة 80 ألف م² بمنطقة وادي ماجد - مرسى مطروح - لصالح الشركة المصرية لنقل الكهرباء لإقامة محطة محولات كهرباء مطروح عليها.
- تخصيص مساحة 24.71 فدان ناحية شرق المنطقة الصناعية بالمطاهرة لصالح محافظة المنيا لإقامة محطة طاقة شمسية.
- تخصيص مساحة 7.18 فدان ناحية الروضة - مركز بئر العبد لصالح محافظة شمال سيناء لإقامة مصنع لتكرير ملح الطعام.
- تخصيص بعض مساحات الأراضي نقلاً من الأراضي المخصصة لهيئة المجتمعات العمرانية الجديدة والهيئة العامة للتنمية السياحية لصالح القوات المسلحة لاستخدامها في إنشاء محطات تحلية مياه البحر بمحافظة مرسى مطروح، الإسماعيلية، جنوب سيناء، البحر الأحمر.
- تخصيص مساحة 100.6 فدان ناحية مدينة الفيوم الجديدة لصالح الهيئة العامة للموانئ البرية والجافة (وزارة النقل) لاستخدامها في إقامة ميناء جاف.
- تخصيص مساحة 1135871.82 فدان لصالح الهيئة العامة لمشروعات التعمير والتنمية الزراعية لاستخدامها في أنشطة الاستصلاح والاستزراع بمحافظة الوادي الجديد، المنيا، أسوان، أسيوط.
- إعادة تخصيص قطعة أرض بمساحة 581.13 فدان بوادي النطرون - محافظة البحيرة- لصالح الهيئة العامة لمشروعات التعمير والتنمية الزراعية لاستخدامها في نشاط الاستصلاح والاستزراع.
- تخصيص قطعة أرض بمساحة 10500 م² داخل أراضى الهيئة الاقتصادية لقناة السويس شرق بورسعيد لاستغلالها في إقامة محطة خدمة وتموين سيارات.
- إعادة تخصيص بعض مساحات الأراضي بمحافظة البحر الأحمر لاستخدامها في إقامة محطات خدمة وتموين سيارات.

- تخصيص قطعة أرض بمساحة 29.06 فدان بمحافظة أسيوط لصالح وزارة البترول والثروة المعدنية لاستخدامها في بعض المشروعات البترولية.
- تخصيص بعض المساحات لصالح جهاز تنمية التجارة الداخلية لإقامة مناطق لوجستية وسلاسل تجارية بناحية غرب الطريق الصحراوي الغربي بمحافظة المنيا، وناحية مركز أطفح بمحافظة الجيزة.
- تخصيص بعض المساحات من الأراضي لصالح الهيئة العامة للسلع التموينية لاستخدامها في بعض الأغراض (توسعة صوامع الغلال المقامة بكل من الترامسة بمحافظة قنا، أطفح بمحافظة الجيزة، وإقامة صوامع الغلال بناحية بلبيس محافظة الشرقية).
- تخصيص قطعة أرض بمساحة 25909.65 م2 بالمنطقة الصناعية بالخارجة - محافظة الوادي الجديد لصالح الشركة المصرية لنقل الكهرباء لإقامة محطة محولات كهرباء جديدة عليها.
- إضافة مساحة مقدارها 361 م2 إلى الدائرة الجمركية لمبنى الركاب رقم (2) بمطار القاهرة الدولي لتصبح مساحة الدائرة الجمركية بعد الإضافة 235361 م2.
- تخصيص مساحات من الأراضي في كل من شرق وغرب النيل لصالح محافظة المنيا، ناحية شرق النيل لصالح محافظتي أسيوط والمنيا، غرب النيل لمحافظة المنيا وبني سويف لاستخدامها في المشروعات التنموية المختلفة. وكذلك تخصيص قطعتي أرض ناحية غرب المنيا لصالح الهيئة العامة لمشروعات التعمير والتنمية الزراعية لاستخدامها في الاستصلاح والاستزراع.
- تخصص مساحة 165.338 ألف فدان يستزرع منها مساحة 109 ألف فدان بمحافظة المنيا لصالح الهيئة العامة لمشروعات التعمير والتنمية الزراعية لاستخدامها في مشروعات الاستصلاح والاستزراع.
- تخصيص قطع أراضي بإجمالي مساحة 17.612 فدان ناحية شمال طريق القمامية العين السخنة لصالح وزارة الكهرباء والطاقة المتجددة لاستخدامها كامتداد لمحطة توليد كهرباء العاصمة الإدارية الجديدة.
- تعديل مساحات بعض المناطق الواردة بالجدول المنصوص عليه بالمادة الأولى من قرار رئيس الجمهورية رقم 330 لسنة 2015 بإنشاء المنطقة الاقتصادية لقناة السويس.
- تخصيص مساحة 5.23 فدان ناحية الترامسة - محافظة قنا لصالح وزارة التموين والتجارة الداخلية لاستخدامها في إقامة توسعات للمنطقة التجارية اللوجستية بالمنطقة.

- تخصيص مساحة 2000 م2 ناحية مركز إسنا لصالح محافظة الأقصر لاستخدامها في إقامة محطة تجفيف خضروات وفاكهة بالطاقة الشمسية.
- تخصيص مساحة 25 فدان ناحية بئر العبد بمحافظة شمال سيناء لصالح جهاز مشروعات الخدمة الوطنية لاستخدامها في إقامة منطقة لوجستية.
- إضافة مساحة مقدارها 907.559 كم2 إلى الدائرة الجمركية بميناء أبو قير البحري لتصبح مساحة الدائرة الجمركية بعد الإضافة 2532.893 كم2.
- تعديل المادة الرابعة من قرار رئيس الجمهورية رقم 356 لسنة 2008 بتخصيص شريحة الأراضي بعرض 150 م بعد حرم الطريق المحدد بمسافة 100 م لصالح الشركة القابضة للتشييد والتعمير (إحدى شركات وزارة قطاع الأعمال العام) لاستخدامها في مشروعات التنمية الاستثمارية.
- تخصيص مساحة 2.24 فدان ناحية الباويطي بمركز الواحات البحرية لصالح محافظة الجيزة لاستخدامها في إقامة مجموعة ورش حرفية وإنتاجية.

3-1-3- إنشاء مجالس الصناعات وتشكيل مجالس الأعمال واللجان وإصدار القوانين المنظمة:

- إنشاء مجلس الصناعات النسجية بهدف تنمية وتطوير الصناعات النسجية في جمهورية مصر العربية وتنسيق الجهود المبذولة للنهوض بهذه الصناعات في كافة المجالات والعمل على تنفيذ الرؤية الإستراتيجية لهذه الصناعة. ويقوم المجلس بالتنسيق مع الجهات المعنية بالصناعات النسجية بما يلي:
- ✓ حصر المعوقات التي تواجه الصناعات النسجية ووضع خطة عمل ومؤشر أداء لتنفيذ إستراتيجية الدولة لتطوير صناعة الغزل النسيج.
- ✓ دراسة كافة عناصر التكلفة وتقديم الاقتراحات اللازمة لخفضها بشرط عدم المساس بمستويات الجودة مما يزيد من القدرات التنافسية للمنتجات المحلية مقارنة بالمنتجات المستوردة.
- ✓ وضع خريطة تحدد أماكن تجمع الصناعات النسجية وإمكانيات نموها وكيفية زيادة كفاءتها وقيمتها المضافة، مع وضع آليات للربط ما بين الصناعات المغذية والشركات الكبرى في مجال صناعة الغزل والنسيج.

✓ إيجاد أفضل آليات التواصل مع الأسواق العالمية لتوضيح القدرات التصديرية لمصر من مجال الصناعات النسيجية، وإعداد دراسة لتصميم ماركات مصرية للسوق المحلي والتصدير بالتعاون مع الجهات المحلية والدولية المختصة بهذا الشأن.

✓ وضع برنامج تدريبي مهني لضمان تأهيل العمالة المطلوبة لهذه الصناعة وآليات تنفيذه.

- تشكيل الجانب المصري في مجالس الأعمال المشتركة مع كل من الجزائر، باكستان، بولندا، ألمانيا، أسبانيا على أن تقوم الجهات المصرية المعنية والسفارات المصرية ومكاتب التمثيل التجاري بالخارج معاونة كل مجلس في أداء مهامه وتيسير مباشرته لاختصاصاته وتزويده بما يطلبه من بيانات أو معلومات تتعلق بنشاطه. ويأتي ذلك في إطار حرص وزارة التجارة والصناعة على إيجاد قنوات تواصل فعالة لتعزيز التبادل التجاري والاستثمارات المشتركة والتعاون الصناعي مع هذه الدول.
- تجديد الترخيص للجهاز التنفيذي للهيئة العامة لتنفيذ المشروعات الصناعية والتعدينية بإدارة وتشغيل وصيانة ميناء أبو طرطور التعديني الواقع على ساحل البحر الأحمر جنوب مدينة سفاجا البحري بمسافة 6 كم وعلى مسافة 65 كم من مدينة الغردقة بغرض استخدامه في تصدير الفوسفات وكافة الخامات التعدينية.
- تجديد الترخيص لشركة النصر للتعدين بإدارة وتشغيل وصيانة ميناء الحماوين التعديني الواقع على ساحل البحر الأحمر جنوب مدينة الغردقة بـ 80 كم - محافظة البحر الأحمر - بغرض استخدامه في تصدير الفوسفات وكافة الخامات المعدنية الأخرى المركزة المطحونة والمصنعة والأسمدة الفوسفاتية وحمض الفوسفوريك.
- تجديد الترخيص لشركة سيناء للمنجنيز بإدارة وتشغيل وصيانة ميناء أبو زنيمة التعديني الواقع بمنطقة شرق خليج السويس على مسافة 140 كم من نفق الشهيد أحمد حمدي - محافظة جنوب سيناء - بغرض استخدامه في تداول المنجنيز وسباتك الفيرومنجنيز والجبس والكاولين والرمل الزجاجي والرمل الأحمر وكافة الخامات التعدينية والمعدنية.
- الترخيص لشركة المشروعات البترولية والاستشارات الفنية "بتروجيت" بتشغيل وإدارة ميناء المعدية بتروجيت الواقع بمنطقة المعدية.
- التزام كافة الجهات المختصة بتلقي طلبات المستثمرين لإصدار الموافقات أو التصاريح أو التراخيص اللازمة لإنشاء وتشغيل المشروعات الاستثمارية الجديدة أو التوسع في المشروعات الاستثمارية بالبت في تلك الطلبات خلال عشرين يوم عمل من تاريخ تقديم الطلب مستوفياً جميع مستنداته.

- تنظيم الأمانة الفنية واللجنة الاستشارية للمجلس الوطني لتنظيم أعمال القياس والمعايرة (المتولوجيا) ونظام العمل بها.
- إعادة تشكيل مجلس إدارة الهيئة العامة للمنطقة الاقتصادية لقناة السويس.
- تشكيل لجنة فنية معنية بإعداد مواصفات قياسية توصيفية للأغذية التقليدية والأغذية التي تحمى كمؤشر جغرافي بالهيئة المصرية العامة للمواصفات والجودة.
- تشكيل مجلس إدارة صندوق دعم المناطق الصناعية بالهيئة العامة للتنمية الصناعية.
- تشكيل لجنة "اشتراطات منح التراخيص" بالهيئة العامة للتنمية الصناعية برئاسة رئيس مجلس إدارة الهيئة أو من يفوضه.
- تنظيم شروط وقواعد وإجراءات الترخيص لمكاتب الاعتماد.
- إعادة تشكيل لجنة صناعة الدخان والسجائر.
- تشكيل مجلس إدارة جهاز حماية المنافسة ومنع الممارسات الاحتكارية.
- تعديل بعض أحكام القانونين رقمي 102 لسنة 1986 بإنشاء هيئة تنمية واستخدام الطاقة الجديدة والمتجددة، 203 لسنة 2014 بشأن تحفيز إنتاج الكهرباء من مصادر الطاقة المتجددة وبإلغاء هيئة تنفيذ مشروعات المحطات المائية لتوليد الكهرباء المنشأة بالقانون رقم 14 لسنة 1976 بشأن إنشاء هيئة تنفيذ مشروع منخفض القطار.
- تعديل بعض أحكام قانون الضريبة على القيمة المضافة الصادر بالقانون رقم 67 لسنة 2016 وقانون الضريبة على الدمغة الصادر بالقانون رقم 111 لسنة 1980.
- إصدار قانون المالية العامة الموحد، وقانون تنظيم وتنمية استخدام التكنولوجيا المالية في الأنشطة المالية غير المصرفية.
- إصدار اللائحة التنفيذية لقانون تنظيم إدارة المخلفات الصادر بالقانون رقم 202 لسنة 2020.
- استثناء بعض المناطق والجهات والمستحقات من الخضوع لأحكام قانون تنظيم استخدام وسائل الدفع غير النقدي الصادر بالقانون رقم 18 لسنة 2019.
- مد المدة المحددة بالمادة (72) من قانون تنمية المشروعات المتوسطة والصغيرة والمتناهية الصغر لتقديم طلبات توفيق أوضاع مشروعات الاقتصاد غير الرسمي لمدة سنة تنتهي في 2023/4/5.

- تولي الهيئة العامة للاستثمار والمناطق الحرة التنسيق مع كافة الوزارات والجهات المعنية بالأنشطة الاستثمارية الخاضعة لأحكام قانون الاستثمار.
- تعديل بعض أحكام قرار وزير المالية رقم 578 لسنة 2020 بشأن تشكيل لجان الطعن وبيان مقارها وتحديد اختصاصها المكاني ومكافآت أعضائها، وتعديل بعض أحكام قرار وزير المالية رقم 389 لسنة 2016 بشأن تشكيل واختصاصات ومقار لجان إنهاء المنازعات الضريبية.
- تجديد العمل بالقرار رقم 845 لسنة 2020 بشأن منح حوافز وتسهيلات للمستثمرين بميناء دمياط، وتنظيم حصول منشآت التخزين على ترخيص تداول الغذاء.
- الموافقة علي اتفاق منحة التعاون المصري السوداني لتحسين استقرار وكفاءة شبكة الكهرباء بين وزارة التعاون الدولي والصندوق السعودي الدولي (المؤسسة المالية التنموية لمملكة السويد) بقيمة 10 مليون كرونة سويدية، الموقع بتاريخ 2021/8/30، 2021/9/15.
- الموافقة علي اتفاق منحة التعاون المصري السعودي بشأن النقل الحضري وأوتوبيسات الحافلة السريعة بين وزارة التعاون الدولي والصندوق السعودي الدولي (المؤسسة المالية التنموية لمملكة السويد) بقيمة 5 مليون كرونة سويدية.
- الموافقة على تعديل اتفاق منحة هيئة سكك حديد مصر "برنامج تجديد القاطرات - المساعدة في تنفيذ المشتريات" بين وزارة التعاون الدولي والبنك الأوروبي لإعادة الإعمار والتنمية الموقع بتاريخ 2021/11/21.
- إصدار اللائحة التنفيذية لقانون إنشاء الجامعات التكنولوجية الصادر بالقانون رقم 72 لسنة 2019، والترخيص للهيئة القومية للاستشعار من البعد وعلوم الفضاء بإنشاء شركة مساهمة باسم "الشركة المصرية لخدمات تقنيات الاستشعار من البعد وعلوم الفضاء" وفقاً لأحكام قانون شركات المساهمة وشركات التوصية بالأسهم والشركات ذات المسؤولية المحدودة وشركات الشخص الواحد وقانون الاستثمار.
- تعديل بعض أحكام اللائحة التنفيذية لقانون تنظيم مشاركة القطاع الخاص في مشروعات البنية الأساسية والخدمات والمرافق العامة الصادرة بقرار رئيس مجلس الوزراء رقم 238 لسنة 2011 (الباب الثالث: إجراءات الطرح والترسية والتعاقد).
- تعديل القرار رقم 1062 لسنة 2019 بشأن تنظيم الهيئة العليا للتحكيم والمنازعات الدولية.

- تعديل بعض أحكام اللائحة التنفيذية لقانون تيسير إجراءات منح تراخيص المنشآت الصناعية الصادرة بقرار وزير التجارة والصناعة رقم 1082 لسنة 2017.
- استحقاق مقابل نقدي للهيئة العامة للخدمات الحكومية نظير قيامها بإجراءات بيع البضائع المنصوص عليها باللائحة التنفيذية لقانون الجمارك.
- تحديد شروط وأوضاع تطبيق بعض أحكام قرار رئيس الجمهورية رقم 218 لسنة 2022 بإصدار التعريفات الجمركية.
- تعديل بعض أحكام اللائحة التنفيذية لقانون الضريبة على القيمة المضافة الصادر بالقانون رقم 67 لسنة 2016.

3-2- أهم القرارات المتعلقة بالصادرات المنشورة بالجريدة الرسمية والوقائع المصرية خلال الفترة يناير/سبتمبر 2022:

جدول رقم (11)

أهم القرارات المتعلقة بالصادرات المنشورة بالجريدة الرسمية والوقائع المصرية خلال الفترة يناير/سبتمبر 2022

قرارات السيد رئيس الجمهورية

رقم القرار	تاريخ النشر	الموضوع
15	2022/01/22	تخصيص مساحة 3778 فدان بمحافظة الفيوم لصالح جهاز مشروعات الخدمة الوطنية لإقامة مجمع لاستخراج وإنتاج الأملاح من بحيرة قارون، واستغلال مناطق استزراع سمكي.
16	2022/01/22	تخصيص قطعة أرض بمساحة 10500 م ² داخل أراضي الهيئة الاقتصادية لقناة السويس شرق بورسعيد لصالح القوات المسلحة لاستغلالها في إقامة محطة خدمة وتموين سيارات.
19	2022/01/22	إعادة تخصيص بعض مساحات الأراضي بمحافظة البحر الأحمر لصالح الهيئة العامة للطرق والكباري والنقل البري لاستخدامها في إقامة محطات خدمة وتموين سيارات.
قانون رقم 3	2022/01/26	تعديل بعض أحكام قانون الضريبة على القيمة المضافة الصادر بالقانون رقم 67 لسنة 2016 وقانون الضريبة على الدمغة الصادر بالقانون رقم 111 لسنة 1980.
قانون رقم 4	2022/01/26	إبولة نسبة أرصدة الصناديق والحسابات الخاصة والوحدات ذات الطابع الخاص وفوائض الهيئات العامة إلى الخزائن العامة للدولة.
قانون رقم 5	2022/02/08	إصدار قانون تنظيم وتنمية استخدام التكنولوجيا المالية في الأنشطة المالية غير المصرفية.
قانون رقم 6	2022/02/08	إصدار قانون المالية العامة الموحد.
61	2022/03/03	استبدال نصوص المواد الأولى والثانية والثالثة من قرار رئيس الجمهورية رقم 115 لسنة 2018 المعدل بالقرار رقم 617 لسنة 2019 بإعادة تخصيص قطعي أرض ناحية الروبيعي - محافظة القاهرة لاستخدامها في إقامة منطقة صناعات متطورة لسياحة الجولف ونقل وإعادة توطين مداخل مصر القديمة، وإعادة تخصيص قطعة أرض لصالح القوات المسلحة لاستخدامها في إقامة مدينة للقوات المسلحة.
59	2022/03/03	تخصيص قطعة أرض بمساحة 29.06 فدان ناحية منفلوط - محافظة أسيوط لصالح وزارة البترول والثروة المعدنية لاستخدامها في بعض المشروعات البترولية.
قانون رقم 11	2022/03/06	تعديل بعض أحكام القانون رقم 102 لسنة 1986 بإنشاء هيئة تنمية واستخدام الطاقة الجديدة والمتجددة و 203 لسنة 2014 بشأن تحفيز إنتاج الكهرباء من مصادر الطاقة المتجددة وبإلغاء هيئة تنفيذ مشروعات المحطات المائية لتوليد الكهرباء المنشأة بالقانون رقم 14 لسنة 1976 بشأن إنشاء هيئة تنفيذ مشروع منخفض القطارة.
62	2022/03/10	تخصيص المساحتان المبينتان فيما بعد لصالح جهاز تنمية التجارة الداخلية لاستخدامهما في إقامة مناطق لوجستية وسلاسل تجارية بناحية غرب الطريق الصحراوي الغربي - محافظة المنيا - وناحية مركز أطفح - محافظة الجيزة.
111	2022/03/31	تخصيص مساحة 147.14 فدان ناحية مركز سمسطا لصالح محافظة بني سويف لاستخدامها في إقامة منطقة استثمارية متكاملة للنباتات الطبية والعطرية والتصنيع الزراعي.
113	2022/03/31	تخصيص بعض المساحات من الأراضي لصالح الهيئة العامة للسلع التموينية لاستخدامها في بعض الأغراض (توسعة صوامع الغلال المقامة بكل من الترامسة بمحافظة فنا، أطفح بمحافظة الجيزة، وإقامة صوامع الغلال بناحية بلبس بمحافظة الشرقية).
قانون رقم 17	2022/04/09	تعديل بعض أحكام القانون رقم 106 لسنة 1973 في شأن بعض الأحكام الخاصة بالظن وبإلغاء القانون رقم 212 لسنة 1959 بشأن إنشاء صندوق تحسين الأقطان المصرية في إقليم مصر.
قانون رقم 24	2022/04/11	تعديل بعض أحكام القانون رقم 232 لسنة 1989 في شأن سلامة السفن.
قانون رقم 21	2022/04/11	تعديل بعض أحكام القانون رقم 120 لسنة 1982 بإصدار قانون تنظيم أعمال الوكالة التجارية وبعض أعمال الوساطة التجارية والقانون المرافق لها.
126	2022/04/14	تخصيص مساحات من الأراضي في كل من شرق وغرب النيل لصالح محافظة المنيا، ناحية شرق النيل لصالح محافظتي أسيوط والمنيا، غرب النيل لمحافظة المنيا وبني سويف لاستخدامها في المشروعات التنموية المختلفة، وكذلك تخصيص قطعي أرض ناحية غرب المنيا لصالح الهيئة العامة لمشروعات التعجير والتنمية الزراعية لاستخدامها في الاستصلاح والاستزراع.

المصدر: تم تجميعها بواسطة الباحث من الجريدة الرسمية والوقائع المصرية.

جدول رقم (12)

تابع أهم القرارات المتعلقة بالصادرات المنشورة بالجريدة الرسمية والوقائع المصرية خلال الفترة يناير/سبتمبر 2022

تابع قرارات السيد رئيس الجمهورية		
رقم القرار	تاريخ النشر	الموضوع
127	2022/04/14	تخصيص مساحة 165.338 ألف فدان يستزرع منها مساحة 109 ألف فدان بمحافظة المنيا لصالح الهيئة العامة لمشروعات التعمير والتنمية الزراعية لاستخدامها في مشروعات الاستصلاح والاستزراع.
145	2022/04/14	تخصيص قطع أراضي بإجمالي مساحة 17.612 فدان ناحية شمال طريق القمامية العين السخنة لصالح وزارة الكهرباء والطاقة المتجددة لاستخدامها كامتداد لمحطة توليد كهرباء العاصمة الإدارية الجديدة.
147	2022/04/14	تعديل مساحات بعض المناطق الواردة بالجدول المنصوص عليه بالمادة الأولى من قرار رئيس الجمهورية رقم 330 لسنة 2015 بإنشاء المنطقة الاقتصادية لقناة السويس.
148	2022/04/14	تخصيص مساحة 5.23 فدان ناحية الترامسة - محافظة قنا لصالح وزارة التموين والتجارة الداخلية لاستخدامها في إقامة توسعات للمنطقة التجارية اللوجستية بالمنطقة.
154	2022/04/17	تعديل بعض أحكام قرار رئيس الجمهورية رقم 334 لسنة 2004 بإعادة تنظيم الهيئة العامة للطرق والكبارى والنقل البرى.
172	2022/04/27	تعديل المادة الرابعة من قرار رئيس الجمهورية رقم 356 لسنة 2008 بتخصيص شريحة الأراضي بعرض 150 م بعد حرم الطريق المحدد بمسافة 100 م لصالح الشركة القابضة للتشييد والتعمير (إحدى شركات وزارة قطاع الأعمال العام) لاستخدامها في مشروعات التنمية الاستثمارية.
11	2022/04/28	الموافقة على اتفاق منحة التعاون المصري السعودي لتحسين استقرار وكفاءة شبكة الكهرباء بين وزارة التعاون الدولي والصلونق السويدي الدولي (المؤسسة المالية للتنمية لمملكة السويد) بقيمة 10 مليون كرونة سويدية، الموقع بتاريخى 2021/8/30، 2021/9/15.
فنون رقم 26	2022/05/11	منح التزام بناء وتطوير البنية التحتية واستخدام وإدارة وتشغيل واستغلال وصيانة وإعادة تسليم محطة الحاويات الثالثة (تحيا مصر 1) بميناء دمياط.
180	2022/05/26	تخصيص مساحة 2.24 فدان ناحية البايوي بمركز الواحات البحرية لصالح محافظة الجيزة لاستخدامها في إقامة مجموعة ورش حرفية وإنتاجية.
218	2022/06/07	إصدار التعريفات الجمركية - تحصيل الضريبة الجمركية طبقاً للقواعد والفئات الواردة بجدول التعريفات الجمركية المنسقة المرطب بالقرار مع مراعاة أحكام المواد المتضمنة في القرار.
12	2022/06/09	الموافقة على اتفاق منحة التعاون المصري السعودي بشأن النقل الحضري وأوتوبيسات الحافلة السريعة بين وزارة التعاون الدولي والصلونق السويدي الدولي (المؤسسة المالية للتنمية لمملكة السويد) بقيمة 5 مليون كرونة سويدية.
2	2022/06/16	الموافقة على تعديل اتفاق منحة هيئة سكك حديد مصر "برنامج تجديد القاطرات - المساعدة في تنفيذ المشتريات" بين وزارة التعاون الدولي والبنك الأوروبي لإعادة الإعمار والتنمية الموقع بتاريخى 2021/11/21.
214	2022/06/16	تخصيص مساحة 2000 م2 ناحية مركز إسنا لصالح محافظة الأقصر لاستخدامها في إقامة محطة تحنيط خضروات وفاكهة بالطاقة الشمسية.
217	2022/06/16	تخصيص مساحة 25 فدان ناحية بنر العبد بمحافظة شمال سيناء لصالح جهاز مشروعات الخدمة الوطنية لاستخدامها في إقامة منطقة لوجستية.

المصدر: تم تجميعها بواسطة الباحث من الجريدة الرسمية والوقائع المصرية.

جدول رقم (13)

تابع أهم القرارات المتعلقة بالصادرات المنشورة بالجريدة الرسمية والوقائع المصرية خلال الفترة يناير/سبتمبر 2022

تابع قرارات السيد رئيس الجمهورية		
رقم القرار	تاريخ النشر	الموضوع
قانون رقم 153	2022/07/28	التجاوز عن مقابل التأخير والضريبة الإضافية وبتجديد العمل بالقانون رقم 79 لسنة 2016 في شأن إنهاء المنازعات الضريبية.
قانون رقم 155	2022/07/28	تعديل بعض أحكام القانون رقم 141 لسنة 2014 بتنظيم مزاولة نشاط تمويل المشروعات المتوسطة والصغيرة ومتناهية الصغر.
قانون رقم 158	2022/08/03	تعديل بعض أحكام قانون تنظيم نشاط التمويل الاستهلاكي الصادر بالقانون رقم 18 لسنة 2020
334	2022/08/11	تخصيص مساحة 24.71 فدان ناحية شرق المنطقة الصناعية بالمطاهرة لصالح محافظة المنيا لإقامة محطة طاقة شمسية.
336	2022/08/11	تخصيص مساحة 105.18 فدان لصالح محافظة الشرقية لاستخدامها في إقامة منطقة استثمارية.
337	2022/08/11	تخصيص مساحة 7.18 فدان ناحية الروضة - مركز بنر العبد لصالح محافظة شمال سيناء لإقامة مصنع لتكرير ملح الطعام.
358	2022/08/11	تخصيص بعض مساحات الأراضي نقلاً من الأراضي المخصصة لهيئة المجتمعات العمرانية الجديدة والهيئة العامة للتنمية السياحية لصالح القوات المسلحة لاستخدامها في إنشاء محطات تحلية مياه البحر بمحافظات مرسى مطروح، الإسماعيلية، جنوب سيناء، البحر الأحمر.
370	2022/09/15	تخصيص مساحة 100.6 فدان ناحية مدينة الفيوم الجديدة لصالح الهيئة العامة للموانئ البرية والجافة (وزارة النقل) لاستخدامها في إقامة ميناء جاف.
374	2022/09/15	تخصيص مساحة 1135871.82 فدان لصالح الهيئة العامة لمشروعات التعجير والتنمية الزراعية لاستخدامها في أنشطة الاستصلاح والاستزراع بمحافظة الوادي الجديد، المنيا، أسوان، أسيوط.
410	2022/09/22	إعادة تخصيص قطعة أرض بمساحة 581.13 فدان بوادي النطرون - محافظة البحيرة. لصالح الهيئة العامة لمشروعات التعجير والتنمية الزراعية لاستخدامها في نشاط الاستصلاح والاستزراع.
قرارات السيد رئيس الوزراء		
رقم القرار	تاريخ النشر	الموضوع
2	2022/01/02	تنظيم الأمانة الفنية للمجلس الوطني لتنظيم أعمال القياس والمعايرة (المتروولوجيا).
3	2022/01/02	تشكيل اللجنة الاستشارية للمجلس الوطني لتنظيم أعمال القياس والمعايرة (المتروولوجيا) ونظام العمل بها.
16	2022/02/17	إضافة أغراض تأمين وحماية المناطق والمباني والمنشآت الحيوية إلى أعمال المنفعة العامة المنصوص عليها في المادة (2) من القانون رقم 10 لسنة 1990.
710	2022/02/22	إعادة تشكيل مجلس إدارة الهيئة العامة للمنطقة الاقتصادية لقناة السويس.
722	2022/02/22	إصدار اللائحة التنفيذية لقانون تنظيم إدارة المخلفات الصادر بالقانون رقم 202 لسنة 2020.
752	2022/02/23	استثناء بعض المناطق والجهات والمستحقات من الخضوع لأحكام قانون تنظيم استخدام وسائل الدفع غير النقدي الصادر بالقانون رقم 18 لسنة 2019.
991	2022/03/14	مد المدة المحددة بالمادة (72) من قانون تنمية المشروعات المتوسطة والصغيرة ومتناهية الصغر المشار إليه، لتقديم طلبات توفيق أوضاع مشروعات الاقتصاد غير الرسمي لمدة سنة أخرى تنتهي في 2023/4/5.
20	2022/03/14	تولي الهيئة العامة للاستثمار والمناطق الحرة التنسيق مع كافة الوزارات والجهات المعنية بالأنشطة الاستثمارية الخاضعة لأحكام قانون الاستثمار.
981	2022/03/14	توزيع القطاعات الفرعية لأنشطة الاستثمار في قطاعات (الكهرباء والطاقة المتجددة، التعليم، الرياضة).
982	2022/03/14	التزام كافة الجهات المختصة بتلقي طلبات المستثمرين لإصدار الموافقات أو التصاريح أو التراخيص اللازمة لإنشاء وتشغيل المشروعات الاستثمارية الجديدة أو التوسع في المشروعات الاستثمارية بالبت في تلك الطلبات خلال عشرين يوم عمل من تاريخ تقديم الطلب مستوفياً جميع مستنداته.

المصدر: تم تجميعها بواسطة الباحث من الجريدة الرسمية والوقائع المصرية.

جدول رقم (14)

تابع أهم القرارات المتعلقة بالصادرات المنشورة بالجريدة الرسمية والوقائع المصرية خلال الفترة يناير/سبتمبر 2022

تابع قرارات السيد رئيس الوزراء		
رقم القرار	تاريخ النشر	الموضوع
1128	2022/03/28	ضم وزير البترول والثروة المعدنية ووزير السياحة والآثار ووزير التموين والتجارة الداخلية إلى عضوية اللجنة الوزارية الاقتصادية الصادر بإعادة تشكيلها قرار رئيس مجلس الوزراء رقم 3371 لسنة 2016 المعدل بالقرارين رقمي 3147 لسنة 2019، 1863 لسنة 2020.
935	2022/03/31	تخصيص قطعة أرض بمساحة 25909.65 م ² بالمنطقة الصناعية بالخارجة - محافظة الوادي الجديد لصالح الشركة المصرية لنقل الكهرباء لإقامة محطة محولات كهرباء جديدة عليها.
23	2022/04/06	الموافقة على إنشاء منطقة حرة خاصة باسم شركة ليزر أند مور لصناعة الجلود (ش.م.م) بمنطقة الروبيكي، مدينة بدر بمحافظة القاهرة على مساحة إجمالية مقدارها 50 فدان.
1342	2022/04/07	إصدار اللائحة التنفيذية لقانون إنشاء الجامعات التكنولوجية الصادر بالقانون رقم 72 لسنة 2019.
30	2022/04/11	الموافقة على تحول نظام عمل شركة المجموعة المصرية للمحطات متعددة الأغراض (ش.م.م) إلى الاستثمار بنظام الحرة الخاصة بدلاً من الاستثمار الداخلي وفقاً لأحكام قانون الاستثمار رقم 72 لسنة 2017 ولائحته التنفيذية، والموافقة على إنشاء منطقة حرة خاصة باسم الشركة المشار إليها سابقاً على الأرصعة من 55 إلى 62 بميناء الإسكندرية بإجمالي مساحة قدرها 539 ألف م ² . وتختص المنطقة بمزاولة نشاط إنشاء وإدارة وتشغيل محطة متعددة الأغراض على الأرصعة المحددة سابقاً لتداول الحاويات والبضائع العامة بما في ذلك كافة الخدمات المرتبطة بهذا الغرض.
1568	2022/04/27	تعديل بعض أحكام معايير المحاسبة المصرية (إضافة ملحق للمعيار رقم "13" الخاص بآثار التغييرات في أسعار صرف العملات الأجنبية).
1427	2022/05/19	الترخيص للهيئة القومية للاستشعار من البعد وعلوم الفضاء بإتشاء شركة مساهمة باسم "الشركة المصرية لخدمات تقنيات الاستشعار من البعد وعلوم الفضاء"، وفقاً لأحكام قانون شركات المساهمة وشركات التوصية بالأسهم والشركات ذات المسؤولية المحدودة وشركات الشخص الواحد وقانون الاستثمار.
1938	2022/06/07	تعديل بعض أحكام النظام الأساسي لصندوق مصر السيادي للاستثمار والتنمية الصادر بقرار رئيس مجلس الوزراء رقم 555 لسنة 2019.
2185	2022/06/16	تحديد مقابل توفيق الأوضاع للشركات القائمة في تاريخ العمل بأحكام قانون تنظيم خدمات النقل البري للركاب باستخدام تكنولوجيا المعلومات.
2375	2022/06/27	تحديد سعر بيع الغاز الطبيعي المورد لتوليد الكهرباء سواء لشركات إنتاج الكهرباء التابعة لوزارة الكهرباء والطاقة المتجددة أو الشركات الأخرى.
2300	2022/06/27	تعديل بعض أحكام اللائحة التنفيذية لقانون الاستثمار الصادرة بقرار رئيس مجلس الوزراء رقم 2310 لسنة 2017.
2722	2022/08/03	إنشاء جامعة مصر التكنولوجية الدولية.
2724	2022/08/03	الترخيص الي وزارة الاتصالات وتكنولوجيا المعلومات بإنشاء منطقة تكنولوجية على مساحة 221.11 فدان بمدينة المعرفة بالعاصمة الإدارية الجديدة.
2725	2022/08/03	الترخيص لشركة واحات السيليكون للمناطق التكنولوجية (ش.م.م) بإنشاء منطقة تكنولوجية على مساحة 54.94 فدان بمدينة بني سويف الجديدة.
2726	2022/08/03	الترخيص لشركة واحات السيليكون للمناطق التكنولوجية (ش.م.م) بإنشاء منطقة تكنولوجية على مساحة 50 فدان بمدينة السادات بمحافظة المنوفية.
2738	2022/08/07	الإطار التنظيمي للمبادرة الوطنية للمشروعات الخضراء الذكية في محافظات جمهورية مصر العربية.
2550	2022/08/18	تخصيص قطعة أرض بمساحة 80 ألف م ² بمنطقة وادي ماجد - مرسى مطروح - لصالح الشركة المصرية لنقل الكهرباء لإقامة محطة محولات كهرباء مطروح عليها.
2929	2022/08/21	إنشاء بعض الكليات بالجامعات التكنولوجية الآتية: برج العرب التكنولوجية، 6 أكتوبر، سنود التكنولوجية، أسبوط الجديدة التكنولوجية، شرق بورسعيد التكنولوجية، طيبة التكنولوجية.
59	2022/08/24	الموافقة على إنشاء منطقة حرة خاصة باسم شركة دمياط أليانس لمحطات الحاويات DAMIETTA ALLIANCE CONTAINER TERMINALS (ش.م.م) الكائنة بمحطة الحاويات الثانية (تحيا مصر 2) بميناء دمياط.
3217	2022/09/13	تعديل بعض أحكام اللائحة التنفيذية لقانون تنظيم مشاركة القطاع الخاص في مشروعات البنية الأساسية والخدمات والمرافق العامة الصادرة بقرار رئيس مجلس الوزراء رقم 238 لسنة 2011 (الباب الثالث: إجراءات الطرح والترسية والتعاقد).
3218	2022/09/13	تعديل القرار رقم 1062 لسنة 2019 بشأن تنظيم الهيئة العليا للتحكيم والمنازعات الدولية.
71	2022/09/22	الموافقة على إنشاء منطقة حرة خاصة باسم شركة بير وعصفور للصناعات الهندسية والمعدنية (ش.م.م) بالمنطقة الصناعية بالمطاهرة - محافظة المنيا على مساحة إجمالية 211441 م ² .
3308	2022/09/22	تولي اللجنة المشكلة بموجب قرار رئيس مجلس الوزراء رقم 2067 لسنة 2022 تجميع ودراسة واتخاذ الإجراءات اللازمة للتخصيص الفوري للأراضي الصناعية المرفقة للمستثمرين بعد استيفائهم الأوراق والمستندات المطلوبة.
3309	2022/09/22	إعادة تشكيل اللجنة الوزارية للإنتاج برئاسة رئيس مجلس الوزراء وعضوية كل من السادة محافظ البنك المركزي وبعض الوزراء.

المصدر: تم تجميعها بواسطة الباحث من الجريدة الرسمية والوقائع المصرية.

جدول رقم (15)

تابع أهم القرارات المتعلقة بالصادرات المنشورة بالجريدة الرسمية والوقائع المصرية خلال الفترة يناير/سبتمبر 2022

قرارات السيدة وزيرة التجارة والصناعة		
رقم القرار	تاريخ النشر	الموضوع
34	2022/01/19	توقيع جزاءات على بعض المصدرين لمخالفتهم أحكام القانون رقم 118 لسنة 1975، وتتراوح ما بين الإنذار والإيقاف عن التصدير لمدة عام وإلغاء الفيد من سجل المصدرين.
10	2022/01/24	شكيل الجانب المصري في مجلس الأعمال المصري الباكستاني لمدة ثلاثة سنوات برئاسة المهندس/ محمد مجد الخشن - رئيس مجلس إدارة شركة إيفرجو للأسمدة المتخصصة، وعلى الجهات المصرية المعنية والسفارات المصرية ومكاتب التمثيل التجاري بالخارج معاونته المجلس في أداء مهامه وتسيير مباحثه واختصاصاته وتزويده بما يطلبه من بيانات أو معلومات تتعلق بنشاط المجلس.
2	2022/02/01	مد فترة الصلاحية لكل من (الأسماك المجعدة والكبد المجعد) والواردة بالمواصفة القياسية المصرية رقم (2613/2008-2) الخاصة "فترات صلاحية المنتجات الغذائية الجزء الثاني: فترات الصلاحية" والملزومة بالقرارات الوزارية أرقام 285 لسنة 2006 و 434 لسنة 2008 و 209 لسنة 2020 لتكون بالنسبة للأسماك المجعدة تسعة أشهر، وبالنسبة للكبد المجعد عشرة أشهر من تاريخ النج.
50	2022/02/02	استمرار فرض رسم صادر على بعض الخامات التعدينية لمدة عام، ولا يسري هذا الرسم على الرسائل المصدرة إلى المشروعات الإنتاجية المقامة في المناطق الحرة داخل جمهورية مصر العربية وفي حدود الكميات التي توافق عليها الهيئة العامة للاستثمار والمناطق الحرة.
55	2022/02/09	إثشاء مجلس للصناعات النسيجية يهدف إلى تنمية وتطوير الصناعات النسيجية في جمهورية مصر العربية وتنسيق الجهود المبذولة للنهوض بهذه الصناعات في كافة المجالات والعمل على تنفيذ الرؤية الاستراتيجية لهذه الصناعة.
58	2022/02/24	مد فترة توفيق الأوضاع للمواصفة القياسية المصرية رقم 7823 لسنة 2020 الخاصة بمتطلبات كفاءة الطاقة للمصابيح ووحدات الإضاءة الكهربائية والواردة في البند (2) من المادة الأولى من القرار الوزاري رقم 171 لسنة 2020 لمدة عام أو لحين الانتهاء من تعديل المواصفة القياسية المصرية أيهما أقرب.
126	2022/03/07	تعديل بعض أحكام لائحة القواعد المنفذة لأحكام القانون رقم 118 لسنة 1975 في شأن الاستيراد والتصدير ونظام إجراءات فحص ورقابة السلع المستوردة والمصدرة.
102	2022/03/10	التزام المنتجون والمستوردون بالإنتاج طبقاً للمواصفات القياسية المصرية الملزمة، ويخضع المنتج أو السلعة بالكامل لمواصفة واحدة دون تجزئتها لبقائها أكثر من مواصفة.
141	2022/03/10	عدم السماح بتصدير الفول الحصى والمدشوش، العنيس، المكرونة، القمح والذيق بجميع أنواعه، وذلك لمدة ثلاثة أشهر.
142	2022/03/12	عدم السماح بتصدير زيوت الطعام بكافة أنواعها، الفريك، الذرة، وذلك لمدة ثلاثة أشهر.
116	2022/03/20	إلزام المنشآت الصناعية المنتجة لأصناف الدهانات الواردة بالقائمة الموضحة أدناه بالتقدم إلى الهيئة المصرية العامة للمواصفات والجودة للحصول على بطاقة الأداء البيئي لتلك المنتجات والقيام بوضعها في مكان ظاهر عليها قبل طرحها بالأسواق، على أن تكون الأولوية لمطابقة المنتجات للمواصفات القياسية ذات الصلة.
131	2022/03/24	شطب قيد شهادة السجل الصناعي رقم 44889 لسنة 2018 باسم شركة إيست هوم (محمد سعيد)، وذلك لضم القطعتين رقمي (860-859) منطقة الصناعات الصغيرة شمال طريق القطامية - القاهرة.
132	2022/03/24	شطب قيد شهادة السجل الصناعي رقم 30385 لسنة 2004 باسم شركة المجموعة المتحدة للتقطير، وذلك لإلغاء رخصة التشغيل الصادرة لها لدمجها في شركة جنالكس فينارلز للمشروبات.
133	2022/03/24	شطب قيد السجل الصناعي رقم 31475 لسنة 2006 باسم شركة البستان للصناعات الغذائية (عبدالله فرويز محمد فرويز)، وذلك بناءً على طلب الممثل القانوني للشركة.
134	2022/03/24	شطب قيد السجل الصناعي رقم 45057 لسنة 2018 باسم شركة بايارا إيجيبت ليمتد، وذلك لتوقف الشركة عن الإنتاج نهائياً.
135	2022/03/24	شطب قيد السجل الصناعي رقم 31262 لسنة 2005 باسم شركة السنبلة لصناعة الورق، وذلك لدمج شركة السنبلة في شركة البردي لإصدار سجل صناعي باسم شركة البردي لصناعة الورق.
146	2022/03/27	شطب قيد السجل الصناعي رقم (13727/1997) باسم شركة/ هيل للكبريت الكائنة - المنطقة الصناعية A1 - مدينة العاشر من رمضان - محافظة الشرقية والمنتهية في 2021/10/24.

المصدر: تم تجميعها بواسطة الباحث من الجريدة الرسمية والوقائع المصرية.

جدول رقم (16)

تابع أهم القرارات المتعلقة بالصادرات المنشورة بالجريدة الرسمية والوقائع المصرية خلال الفترة يناير/سبتمبر 2022

تابع قرارات السيدة وزيرة التجارة والصناعة		
رقم القرار	تاريخ النشر	الموضوع
178	2022/03/27	استمرار فرض رسم صادر لمدة عام على فصاصات وفضلات وخرق وأسماط الأقمشة القطنية والقطنية المخلوطة من البند الجمركي رقم 6310 بواقع 3000 جنيه للطن فيما عدا فصاصات وفضلات وخرق وأسماط الجينز.
123	2022/03/28	تشكيل الجانب المصري في مجلس الأعمال المصري الجزائري لمدة ثلاثة سنوات برئاسة السيد المهندس / أحمد صادق السويدي - الرئيس التنفيذي والعضو المنتدب لشركة السويدي البكريك، وعلى الجهات المصرية المعنية والسفارات المصرية ومكاتب التمثيل التجاري بالخارج معاونة المجلس في أداء مهامه وتيسير مباشرته لاختصاصاته وتزويده بما يطلبه من بيانات أو معلومات تتعلق بنشاط المجلس.
190	2022/03/30	حظر تصدير بعض أنواع الفرده والخامات وورق الدشت، وذلك لمدة ستة أشهر.
195	2022/03/31	تعديل القواعد المنظمة لتسجيل المصانع المؤهلة لتصدير منتجاتها إلى جمهورية مصر العربية.
162	2022/04/04	شطب قيد السجل الصناعي رقم 500150 لسنة 2020 الصادر لشركة باور لويس في القطعة رقم 438 المنطقة الصناعية مخازن الشباب/مدينة 6 أكتوبر لإلغاء رخصة التشغيل والتوقف عن مزاوله النشاط.
166	2022/04/12	تشكيل لجنة فنية معنية بإعداد مواصفات قياسية توصيفية للأغذية التقليدية والأغذية التي تحمي كمؤشر جغرافي بالهيئة المصرية العامة للمواصفات والجودة برئاسة السيدة المهندس/ حنان فؤاد حامد - مدير إدارة المواصفات الغذائية بالإدارة العامة للمواصفات بالهيئة.
201	2022/04/20	تشكيل مجلس إدارة جهاز حماية المنافسة ومنع الممارسات الاحتكارية.
212	2022/05/10	شطب قيد السجل الصناعي لشركة/ سمايل الوطنية للصناعة الكائنة بقطعة رقم (53) منطقة الورش الحرفية - أرض المنطقة الصناعية - شمال طريق القطامية - العين السخنة - محافظة القاهرة.
249	2022/05/23	إصدار شهادات البيع الحر (Free Sale Certificate) للسلع والمنتجات الصناعية التي يتطلب لتصديرها وجود هذه الشهادات.
233	2022/05/24	شطب قيد السجل الصناعي رقم 39640 لسنة 2014 الصادر لشركة/ أشرف محمد شرف موسى - منشأة فردية (توتو الشام) بناءً على طلب الورثة لوفاء صاحب المنشأة والتوقف عن مزاوله النشاط.
250	2022/05/24	التزام المنتجون والمستوردون بالإنتاج طبقاً للمواصفة القياسية المصرية رقم 3368 لسنة 2020 مركبات الطرق - رقم تعريف المركبة (VIN) المحتوى والهيكل، مع منحهم مهلة قدرها ستة أشهر اعتباراً من تاريخ العمل بهذا القرار لتتوافق أوضاعهم وفقاً لأحكامه.
231	2022/05/24	شطب قيد السجل الصناعي لشركة/ نيو سيدار للملابس الجاهزة الكائنة في آخر شارع المدينة المنورة - العامرية - الإسكندرية لإلغاء رخصة التشغيل.
232	2022/05/24	شطب قيد السجل الصناعي رقم 500028 لسنة 2019 الصادر لشركة/ العهد إيجيب للصناعات الغذائية الكائنة في القطعة رقم (274) امتداد المنطقة الصناعية الثالثة - مخازن الشباب - مدينة ٦ أكتوبر لإلغاء رخصة التشغيل وإنهاء عقد الإيجار.
237	2022/05/30	قيد المنتجين المستوفين لقواعد الاكتفاء بالفحص الظاهري للرسائل المستوردة من السلع الصناعية غير الغذائية.
335	2022/06/09	السماح بتصدير الكميات الفائضة عن احتياجات السوق المحلي من الأصناف الواردة بالقرارين الوزاريين رقمي 141، 142 لسنة 2022، والتي تدارها وزارة التموين والتجارة الداخلية وبعد موافقة وزير التجارة والصناعة.
258	2022/06/09	شطب قيد السجل الصناعي لشركة/ محمود علاء الدين محمود حسين وشريكه (بست وير للملابس الجاهزة) لإلغاء رخصة التشغيل وتوقف الشركة عن الإنتاج نهائياً.
288	2022/06/09	شطب قيد السجل الصناعي لشركة/ بلو لاين للتجارة - القطعة رقم 838 منطقة الصناعات الصغيرة - أرض المنطقة الصناعية شمال طريق القطامية العين السخنة للتوقف عن الإنتاج.

المصدر: تم تجميعها بواسطة الباحث من الجريدة الرسمية والوقائع المصرية.

جدول رقم (17)

تابع أهم القرارات المتعلقة بالصادرات المنشورة بالجريدة الرسمية والوقائع المصرية خلال الفترة يناير/سبتمبر 2022

تابع قرارات السيدة وزيرة التجارة والصناعة		
رقم القرار	تاريخ النشر	الموضوع
287	2022/06/11	شطب قيد السجل الصناعي لشركة/ بل لاروز الكائنة في 16 ش طه مرسى - الترعة البولاقية - شبرا لإلغاء رخصة التشغيل.
280	2022/06/11	تشكيل مجلس إدارة صندوق دعم المناطق الصناعية بالهيئة العامة للتنمية الصناعية.
302	2022/06/12	إعادة تشكيل لجنة صناعة الدخان والسجائر.
291	2022/06/14	تشكيل الجانب المصري في مجلس الأعمال المصري البولندي.
325	2022/06/16	تشكيل لجنة "اشتراطات منح التراخيص" بالهيئة العامة للتنمية الصناعية برئاسة رئيس مجلس إدارة الهيئة أو من يفوضه.
348	2022/06/26	تنظيم شروط وقواعد وإجراءات الترخيص لمكاتب الاعتماد.
343	2022/06/26	شطب قيد السجل الصناعي رقم 29373 لسنة 2002 الصادر لشركة/ مجمع ورش أوراسكوم للإتشاء والصناعة - ك 32 طريق مصر إسكندرية الصحراوي لإلغاء رخصة التشغيل.
337	2022/06/26	شطب قيد السجل الصناعي رقم 44273 لسنة 2017 الصادر لشركة/ عبد الرحيم محمد عبد الرحيم (حلوة ممشة) لاعتبارها من المحال العامة وغير خاضعة للترخيص من الهيئة العامة للتنمية الصناعية.
398	2022/07/06	استمرار العمل بأحكام القرار الوزاري رقم 321 لسنة 2021 بعدم السماح بتصدير الأسمجين - بند جمركي (280440) إلا بناءً على موافقة تعتمد من وزير الصحة والسكان ووزير التجارة والصناعة.
377	2022/07/07	شطب قيد السجل الصناعي رقم 3660 لسنة 1984 لشركة بيبسي كولا مصر لإلغاء رخصة التشغيل الصادرة لها.
405	2022/07/09	إضافة فقرة جديدة إلى المادة الأولى من القرار الوزاري رقم 417 لسنة 2014 وهي "وبسبب أن من أحكام الفقرة السابقة الدراجات النارية التي تم تصنيعها بالكامل داخل المناطق الاقتصادية ذات الطبيعة الخاصة قبل تاريخ العمل بهذا القرار".
358	2022/07/12	شطب قيد السجل الصناعي رقم (0600474/2018) لشركة حورس للصناعات البلاستيكية بالمنطقة الصناعية الخامسة - مدينة 6 أكتوبر - لإلغاء رخصة التشغيل.
381	2022/07/19	التزام المصنعون والمستوردون لمنتجات الدهانات والورنيشات بنسب الرصاص التالية: لا تزيد نسبة الرصاص في الدهانات الأساسية غير الملونة على 100 جزء في المليون (حد أقصى)، لا تزيد نسبة الرصاص في الدهانات الملونة على 5000 جزء في المليون (حد أقصى).
393	2022/07/21	مد فترة الصلاحية لكل من (الأسماك المجمدة والكبد المجمد) الواردة بالمواصفة القياسية المصرية الخاصة "فترات صلاحية المنتجات الغذائية" الجزء الثاني: فترات الصلاحية" والملزومة بالقرارات الوزارية أرقام 285 لسنة 2006، 434 لسنة 2008 لتكون بالنسبة للأسماك المجمدة تسعة أشهر وبالنسبة للكبد المجمد "عشرة أشهر" من تاريخ البيع.
399	2022/07/25	شطب قيد السجل الصناعي رقم (2017/43834) لشركة أمريكان ماترس إيجيبت بمنطقة الصناعات الصغيرة - أراضي المنطقة الصناعية - شمال طريق القطامية - العين السخنة - وذلك لضم قطعة الأرض رقم (784) إلى قطعة الأرض رقم (782) بذات العنوان وإصدار رخصة تشغيل واحدة للقطعتين.
394	2022/07/31	اعتماد العمل بالمواصفة القياسية المصرية الجديدة الخاصة "إرشادات توجيهية عامة لسحب العينات الغذائية".
395	2022/07/31	اعتماد العمل بالتعديل الكلي للمواصفة القياسية المصرية الخاصة "الكافو ومنتجاته الجزء الثالث: الشيكولاتة".
396	2022/07/31	اعتماد المواصفات القياسية الخاصة بكل من (مفروم لحم الدواجن الصافي المنزوع ميكانيكا - فترات صلاحية "المياه المعدنية المعبأة للشرب في عبوات زجاجية 24 شهراً، الزبد الطبيعي، الألبان ومنتجاتها مجمدة).
402	2022/07/31	تشكيل الجانب المصري في مجلس الأعمال المصري الألماني لمدة ثلاث سنوات.

المصدر: تم تجميعها بواسطة الباحث من الجريدة الرسمية والوقائع المصرية.

جدول رقم (18)

تابع أهم القرارات المتعلقة بالصادرات المنشورة بالجريدة الرسمية والوقائع المصرية خلال الفترة يناير/سبتمبر 2022

تابع قرارات وزارة التجارة والصناعة		
رقم القرار	تاريخ النشر	الموضوع
411	2022/08/13	وقف التعامل بإحدى شركات فرع تركيا لمدة ستة أشهر وذلك لعدم مطابقة بيانات شهادة الفحص الصادرة منها مع نتائج الفحص العشوائي.
424	2022/08/13	وقف التعامل مع شركة Tüv Rheinland الهنّد لمدة ستة أشهر.
444	2022/08/23	تعديل بعض أحكام اللائحة التنفيذية لقانون تيسير إجراءات منح تراخيص المنشآت الصناعية الصادرة بقرار وزير التجارة والصناعة رقم 1082 لسنة 2017.
443	2022/08/28	تشكيل الجائب المصري في مجلس الأعمال المصري الأسباني.
457	2022/09/11	شطب قيد السجل الصناعي رقم (2021/1302381) لشركة/ أي بي لتصنيع وتجارة المستلزمات الطبية EP بالقطعة رقم (239) المنطقة الصناعية جنوب غرب (6) - مدينة العاشر من رمضان - وذلك للتوقف عن النشاط والغاء رخصة التشغيل.
464	2022/09/11	شطب قيد السجل الصناعي رقم (2017/43447) لشركة/ برفكت كيم بالقطعة رقم (5) محور المنطقة الصناعية السابعة - مدينة السادات - وذلك لإلغاء رخصة التشغيل.
514	2022/09/29	استمرار العمل بالقرار الوزاري رقم 190 لسنة 2022 في شأن حظر تصدير بعض أنواع الخرقة والخامات وورق الدشت وذلك لمدة ستة أشهر اعتباراً من 2022/10/1.

قرارات السيد وزير المالية

رقم القرار	تاريخ النشر	الموضوع
5	2022/01/04	إضافة مساحة مقدارها 361 م ² إلى الدائرة الجمركية لمبنى الركاب رقم (2) بمطار القاهرة الدولي لتصبح مساحة الدائرة الجمركية بعد الإضافة 235361 م ² .
6	2022/01/04	إضافة مساحة مقدارها 907.559 كم ² إلى الدائرة الجمركية بميناء أبو قير البحري لتصبح مساحة الدائرة الجمركية بعد الإضافة 2532.893 كم ² .
55	2022/02/03	تعديل بعض أحكام قرار وزير المالية رقم 578 لسنة 2020 بشأن تشكيل لجان الطعن وبيان مقارها وتحديد اختصاصها المكاني ومكافآت أعضائها.
67	2022/02/12	إنشاء سجل سري للغاية يسمى "سجل الإخباريات" في كل منطقة جمركية بمصلحة الجمارك.
78	2022/02/15	تعديل بعض أحكام قرار وزير المالية رقم 389 لسنة 2016 بشأن تشكيل واختصاصات ومقار لجان إنهاء المنازعات الضريبية.
158	2022/04/05	التزام المسجلون الواردة أسماؤهم بالكتف المرفق بهذا القرار بإصدار فواتير ضريبية إلكترونية عما يبيعه من سلع أو يؤدونه من خدمات، وذلك اعتباراً من 2022/6/1.
188	2022/04/28	تعديل بعض أحكام اللائحة التنفيذية لقانون الإجراءات الضريبية الموحد الصادرة بقرار وزير المالية رقم 286 لسنة 2021.
212	2022/05/18	تطبيق أداء الضريبة على القيمة المضافة المستحقة على الآلات والمعدات (بما فيها خطوط الإنتاج) الواردة من الخارج للمصانع والوحدات الإنتاجية لاستخدامها في الإنتاج الصناعي، وفقاً لنص المادة (28 مكرر) من قانون الضريبة على القيمة المضافة.
230	2022/05/25	التزام الممولون والمكلفون المسجلون بمصلحة الضرائب المصرية بإصدار فواتير ضريبية إلكترونية (إيصالات ضريبية إلكترونية) عن الخدمات المؤداة والسلع المبيعة للمستهلك النهائي.
281	2022/06/16	تعديل بعض أحكام اللائحة التنفيذية لقانون الجمارك الصادرة بقرار وزير المالية رقم 430 لسنة 2021.
289	2022/06/22	تعديل المادة رقم (60) من اللائحة التنفيذية لقانون الجمارك.
290	2022/06/22	خفض مقابل التخزين بالمخازن والمستودعات والساحات التي تديرها المصلحة في الحالات المنصوص عليها في المادة (60) من اللائحة التنفيذية لقانون الجمارك.
324	2022/07/07	تعديل بعض أحكام قرار وزير المالية رقم 623 لسنة 2018 بشأن تطبيق منظومة أجهزة مراقبة تسجيل متحصلات الضريبة على القيمة المضافة.
337	2022/07/19	الترخيص لشركة تكنولوجيا تشغيل الحلول الضريبية e-tax بالعمل مقدم خدمة لمنظومة الفاتورة الضريبية الإلكترونية.
403	2022/08/27	استحقاق مقابل نقدي للهيئة العامة للخدمات الحكومية نظير قيامها بإجراءات بيع البضائع المنصوص عليها باللائحة التنفيذية لقانون الجمارك.
409	2022/09/03	تحديد شروط وأوضاع تطبيق بعض أحكام قرار رئيس الجمهورية رقم 218 لسنة 2022 بإصدار التعريفات الجمركية.
426	2022/09/05	تعديل بعض أحكام اللائحة التنفيذية لقانون الضريبة على القيمة المضافة الصادر بالقانون رقم 67 لسنة 2016.
460	2022/09/19	لا يجوز لأي إدارة من الإدارات الجمركية المعينة إحالة أي من البضائع المتواجدة بالموانئ أو المخازن المؤقتة، بما في ذلك البضائع القابلة للتلف أو التلفان، إلى الإدارات العامة للمهمل أو اتخاذ إجراءات بيعها إلا بعد موافقة وزير المالية بناءً على عرض رئيس مصلحة الجمارك بمنكرة تعدها الإدارة المختصة تتضمن بيان حالة البضاعة، وتاريخ انتهاء صلاحيتها - إن وجد.

المصدر: تم تجميعها بواسطة الباحث من الجريدة الرسمية والوقائع المصرية.

جدول رقم (19)

تابع أهم القرارات المتعلقة بالصادرات المنشورة بالجريدة الرسمية والوقائع المصرية خلال الفترة يناير/سبتمبر 2022

قرارات السيد وزير النقل		
رقم القرار	تاريخ النشر	الموضوع
743	2022/02/19	الترخيص لشركة المشروعات البترولية والاستشارات الفنية "بتروجيت" بتشغيل وإدارة ميناء المعدية بتروجيت الواقع بمنطقة المعدية.
163	2022/03/27	تجديد العمل بالقرار رقم 845 لسنة 2020 بشأن منح حوافز وتسهيلات للمستثمرين بميناء دمياط.
157	2022/05/12	الترخيص لشركة أبو قير للأسمدة والصناعات الكيماوية بتشغيل وإدارة المرسى البحري الواقع بمنطقة خليج أبو قير بغرض استقبال السفن لشحن وتصدير فائض الأمونيا.
206	2022/07/06	تجديد الترخيص للجهاز التنفيذي للهيئة العامة لتنفيذ المشروعات الصناعية والتعدينية بإدارة وتشغيل وصيانة ميناء أبو طرطور التعديني الواقع على ساحل البحر الأحمر جنوب مدينة سفاجا البحرى بمسافة 6 كم وعلى مسافة 65 كم من مدينة الغردقة بغرض استخدامه فى تصدير الفوسفات وكافة الخامات التعدينية.
207	2022/08/16	تجديد الترخيص لشركة النصر للتعدين بإدارة وتشغيل وصيانة ميناء الحراوين التعديني الواقع على ساحل البحر الأحمر جنوب مدينة الغردقة بـ 80 كم - محافظة البحر الأحمر - بغرض استخدامه فى تصدير الفوسفات وكافة الخامات المعدنية الأخرى المركزة المطحونة والمصنعة والأسمدة الفوسفاتية وحمض الفوسفوريك.
205	2022/08/16	تجديد الترخيص لشركة سيناء للمنجيز بإدارة وتشغيل وصيانة ميناء أبو زيمة التعديني الواقع بمنطقة شرق خليج السويس على مسافة 140 كم من نفق الشهيد أحمد حمدى - محافظة جنوب سيناء - بغرض استخدامه فى تداول المنجنيز وسبائك الفيرومنجنيز والجبس والكاولين والرمل الزجاجي والرمل الأحمر وكافة الخامات التعدينية
425	2022/09/07	تجديد العمل بالقرار رقم 845 لسنة 2020 بشأن منح حوافز وتسهيلات للمستثمرين بميناء دمياط.
95	2022/09/25	تحصيل بعض المبالغ للسفن الأجنبية والسفن المصرية عن كل فرد من أفراد الطاقم (رقت / تعين) التي تتم على أرصفة الموانئ المختطف الخارجى والداخلى والفئات شاملة ضريبة القيمة المضافة.
قرارات السيد وزير البترول والثروة المعدنية		
رقم القرار	تاريخ النشر	الموضوع
340	2022/04/14	تحديد سعر بيع طن المازوت بالمواصفات العادية بسعر 4600 جنيه لكل طن تسليم مستودعات التوزيع لصناعات قيمان الطوب والأسمنت وباقي القطاعات والجهات والاستخدامات الأخرى.
582	2022/07/12	تحديد سعر بيع طن المازوت بالمواصفات العادية بسعر 5000 جنيه لكل طن تسليم مستودعات التوزيع لصناعات قيمان الطوب والأسمنت وباقي القطاعات والجهات والاستخدامات الأخرى.
قرارات السيد وزير الزراعة واستصلاح الأراضي		
رقم	تاريخ النشر	الموضوع
224	2022/03/03	تنظيم العمل بمركز الزراعات التعاقدية.
119	2022/06/20	استئصال نباتات القطن الغريبة من حقول إنتاج تقوي الفطن من الأصناف المحددة في القرارات الوزارية أرقام 75،76 لسنة 2022 في الموسم الزراعي 2022/2023.
قرارات السيد وزير الموارد المائية والري		
رقم القرار	تاريخ النشر	الموضوع
32	2022/02/10	الترخيص بزراعة الأرز لعام 2022 في المحافظات الموضحة بهذا القرار بالمساحات المبينة قرين كل منها بحيث تبلغ جملة المساحة المصرح بها 724.200 ألف فدان.
قرارات الهيئة القومية لسلامة الغذاء		
رقم القرار	تاريخ النشر	الموضوع
2	2022/02/21	تحصيل رسوم مقابل خدمة فحص منشآت الأغذية التي تتداول الأحياء المائية.
3	2022/02/21	تعديل بعض بنود الرسوم الواردة في قرار مجلس إدارة الهيئة رقم 11 لسنة 2021 بشأن تحصيل مقابل بعض خدمات الواردات الغذائية.
4	2022/03/20	تنظيم حصول منشآت التخزين على ترخيص تداول الغذاء.
6	2022/06/16	تطبيق القاعدة الفنية الملزمة للحدود القصوى المسموح بها للملوثات الكيميائية بالغذاء، والتي تختص بالاشتراطات الأساسية للتعامل مع الملوثات الكيميائية في الأغذية سواء من أصل نباتي أو حيواني. ويسرى هذا القرار على كافة أنواع الأغذية المتداولة المحددة به سواء المنتجة محلياً أو المستوردة أو المصدرة ومنشآت الأغذية ومشغليها
9	2022/08/02	تحديد الرسوم السنوية لفحص المنشآت التخزينية الغذائية.
قرارات هيئة قناة السويس		
رقم القرار	تاريخ النشر	الموضوع
204	2022/06/15	دمج شركتي الأعمال الهندسية البورسعيدية والقناة للإنشاءات البحرية في شركة واحدة (شركة مساهمة مصرية) تحت اسم "الشركة البورسعيدية للأعمال الهندسية والإنشاءات البحرية" إحدى شركات القطاع العام التابعة لهيئة قناة السويس.

المصدر: تم تجميعها بواسطة الباحث من الجريدة الرسمية والوقائع المصرية.